INTERCOLUMNIUM
ARCHITECTURE CONSTRUCTION ENGINEERING

Архитектурная студия
ООО «ИНТЕРКОЛУМНИУМ»

190020, Россия, Санкт-Петербург, Бумажная ул., 15, офис 715, тел./факс: (812) 703-12-33
НП «Гильдия архитекторов и инженеров Петербурга»
свидетельство о допуске к проектным работам № 0046/3-2012/624-7813042088-П-73

Заказчик: ООО «СЗ «Терминал-Ресурс»

Жилой комплекс №1 с проездом № 1 от проезда №6 до ул. №6 с проездом № 2 от проезда №6 до ул. №6, проездом № 6 от ул. Кокколевская до проезда №2 по адресу: Санкт-Петербург, внутригородское муниципальное образование поселок Шушары, территория Пулковское, Кокколевская улица, участок 13, кадастровый номер 78:42:1850206:4327

РАБОЧАЯ ДОКУМЕНТАЦИЯ

Корпус 2. Архитектурные решения

ПР-9-1-2-АР

Изм.	№док	Подпись	Дата
1	021		08.26
2	034		08.26
3	045		09.26

Санкт-Петербург

2026г.

INTERCOLUMNIUM
ARCHITECTURE CONSTRUCTION ENGINEERING

Архитектурная студия
ООО «ИНТЕРКОЛУМНИУМ»

190020, Россия, Санкт-Петербург, Бумажная ул., 15, офис 715, тел./факс: (812) 703-12-33
НП «Гильдия архитекторов и инженеров Петербурга»
свидетельство о допуске к проектным работам № 0046/3-2012/624-7813042088-П-73

Заказчик: ООО «СЗ «Терминал-Ресурс»

Жилой комплекс №1 с проездом № 1 от проезда №6 до ул. №6 с проездом № 2 от проезда №6 до ул. №6, проездом № 6 от ул. Кокколевская до проезда №2 по адресу: Санкт-Петербург, внутригородское муниципальное образование поселок Шушары, территория Пулковское, Кокколевская улица, участок 13, кадастровый номер 78:42:1850206:4327

РАБОЧАЯ ДОКУМЕНТАЦИЯ

Корпус 2. Архитектурные решения

ПР-9-1-2-АР

Директор Подгорнов Е.В.

Главный инженер проекта Ковалев Д.Н.

Санкт-Петербург

2026г.

Общество с ограниченной ответственностью «Мир»
Юридический адрес: 191014 г. Санкт-Петербург, ул. Радищева 32, лит. А, пом. 8-Н ИНН/КПП 7840467315/784201001 Р/С 40702810326260006911 Филиал № 7806 Банка ВТБ (ПАО) К/с № 30101810240300000707 БИК 044030707 ОКПО 38142352 ОГРН 1127847145854 ИНН/КПП: 7710353606/783543001 Тел./факс: (812) 579-02-17 E-mail: i@mir-p.com website: www.mir-p.com Свидетельство о допуске №932 НП СРО «Проектирование дорог и инфраструктуры» (№СРО-П-168-22112011)

«Жилой комплекс №1 с проездом № 1 от проезда №6 до ул. №6 с проездом № 2 от проезда №6 до ул. №6, проездом № 6 от ул. Кокколевская до проезда №2 по адресу: Санкт-Петербург, внутригородское муниципальное образование поселок Шушары, территория Пулковское, Кокколевская улица, участок 13, кадастровый номер 78:42:1850206:4327»

РАБОЧАЯ ДОКУМЕНТАЦИЯ

Корпус 2. Архитектурные решения

ПР-9-1-2-АР

Генеральный директор Малышев Ф.Е.

ГИП Барабанов К.В.

2026

Таблица регистрации изменений								
Изм.	Номера листов (страниц)				Всего листов в док.	Номер док.	Подп.	Дата
	Измененных	замененных	новых	аннулированных				
1.	1	3,5,7-22	-	-	23	021		08.26
2.	-	3-22,25	47,49,44, 26,27	-	28	034		08.26
3.	-	3-22,44	28-39, 41-43, 45,46,48 50,51,52	-	50	045		09.26
4.								
5.								
6.								
7.								
8.								
9.								
10.								
11.								
12.								
13.								
14.								

Изм.	Кол.	Лист	№док	Подпись	Дата
Разраб.		Качко			08.26
Составил		Гуйдов			08.26
ГИП		Барабанов			08.26

ПР-9-1-2-АР

Жилой комплекс №1 с проездом №1 от проезда №6 до ул. №6 с проездом №2 от проезда №6 до ул. №6, проездом №6 от ул. Кокколевская до проезда №2 по адресу: Санкт-Петербург, внутригородское муниципальное образование поселок Шушары, территория Пулковское, Кокколевская улица, участок 13, кадастровый номер 78:42:1850206:4327

Корпус 2

Стадия	Лист	Листов
Р	1	

Лист регистрации изменений

ООО "МИР"

Разрешение	Обозначение	ПР-9-1-2-АР
045	Наименование объекта строительства	Жилой комплекс №1 с проездом №1 от проезда №6 до ул. №6 с проездом №2 от проезда №6 до ул. №6, проездом №6 от ул. Кокколевская до проезда №2 по адресу: Санкт-Петербург, внутригородское муниципальное образование поселок Шушары, территория Пулковское, Кокколевская улица, участок 13, кадастровый номер 78:42:1850206:4327.

Изм.	Лист	Содержание изменения	Код	Примечание
		Графическая часть		
3	3,5,7,9,11, 13,15,17, 19,21	Откорректированы кладочные планы этажей, в части привязок оконных и балконных проемов	4	
	4,6,8,10, 12,14,16, 18,20,22, 43,44,45, 46	Приведены в соответствия отделочные планы и спецификации материалов	4	
	28-39	Приведены в соответствия фасады здания в части витражных конструкций, продухов, вентиляционных решеток, а также маркировка элементов	4	
	41,42,48, 50,51,52	Добавлен лист устройства ниши поливочного крана. Добавлен лист развертки отверстий в стенах шахт МОП. Добавлен лист ведомости отделки. Добавлен лист типов полов. Добавлен лист схемы вентблоков. Добавлен лист спецификации отверстий	4	

Согласовано

Изм. внес	Панова		08.26	ООО "МИР"	Лист	Листов
Составил	Панова		08.26		1	1
ГИП	Барабанов		08.26			
Утв.	Малышев		08.26			

Разрешение	Обозначение	ПР-9-1-2-АР
034	Наименование объекта строительства	Жилой комплекс №1 с проездом №1 от проезда №6 до ул. №6 с проездом №2 от проезда №6 до ул. №6, проездом №6 от ул. Кокколевская до проезда №2 по адресу: Санкт-Петербург, внутригородское муниципальное образование поселок Шушары, территория Пулковское, Кокколевская улица, участок 13, кадастровый номер 78:42:1850206:4327.

Изм.	Лист	Содержание изменения	Код	Примечание
		Графическая часть		
2	3,5,7,9,11, 13,15,17, 19,21,25, 47,49	Откорректированы кладочные планы этажей, приведены в соответствие маркировки наружных и внутренних стен.	4	
	3,5,7,9,11, 13,15,17, 19,21,25	Исключено использование уголков в устройстве перемычек, выполнено устройство ниш в ж/б конструкции.	3	
	8,10,12,14, 16,18,20, 22,44	Откорректирована маркировка оконных и балконных заполнений с учетом устройств вентиляционных клапанов, спецификация приведена в соответствие	4	
	26,27	Добавлены разрезы здания	4	

Согласовано

Изм. внес	Панова		08.26	ООО "МИР"	Лист	Листов
Составил	Панова		08.26		1	1
ГИП	Барабанов		08.26			
Утв.	Малышев		08.26			

Разрешение	Обозначение	ПР-9-1-2-АР
021	Наименование объекта строительства	*«Жилой комплекс №1 с проездом № 1 от проезда №6 до ул. №6 с проездом № 2 от проезда №6 до ул. №6, проездом № 6 от ул. Кокколевская до проезда №2 по адресу: Санкт-Петербург, внутригородское муниципальное образование поселок Шушары, территория Пулковское, Кокколевская улица, участок 13, кадастровый номер 78:42:1850206:4327»*

Изм.	Лист	Содержание изменения	Код	Примечание
1	1	Скорректированы технико-экономические показатели	3	Изм.
	3,5,7,9, 11,13,15, 17,19,21	Откорректированы привязки кладочных материалов, откорректированы перемычки, откорректированы привязки отверстий подвала	3	Зам.
	8,10,12, 14.16,18, 20,22	Показаны вентиляционные клапаны в окнах	3	Зам.

Согласовано

Н. контр

Изм. внес	Елесина		08.26	ООО «МИР»	Лист	Листов
Составил	Гуйдов		08.26		1	1
ГИП	Барабанов		08.26			
Утвердил	Гуйдов		08.26			

Ведомость рабочих чертежей основного комплекта

Лист	Наименование	Примечание
01	Общие данные	Изм.2
02	План осей	
03	Кладочный план технического подполья на отм. -2.130, -2.730. Секция 1. Секция 2.	Изм.3
04.	Отделочный план технического подполья на отм. -2.130, -2.730. Секция 1. Секция 2.	Изм.3
05.	Кладочный план технического подполья на отм. -2.130, -2.730. Секция 3. Секция 4. Секция 5. Секция 6. Секция 7.	Изм.3
06.	Отделочный план технического подполья на отм. -2.130, -2.730. Секция 3. Секция 4. Секция 5. Секция 6. Секция 7.	Изм.3
07.	Кладочный план 1-го этажа на отм. +0.000, -1,200, Сакция 1. Секция 2	Изм.3
08.	Отделочный план 1-го этажа на отм. +0.000, -1,200, Сакция 1. Секция 2	Изм.3
09.	Кладочный план 1-го этажа на отм. +0.000, -1,200, Секция 3. Секция 4. Секция 5. Секция 6. Секция 7.	Изм.3
10.	Отделочный план 1-го этажа на отм. +0.000, -1,200, Секция 3. Секция 4. Секция 5. Секция 6. Секция 7.	Изм.3
11.	Кладочный план 2-го этажа на отм. +3.150, Сакция 1. Секция 2	Изм.3
12.	Отделочный план 2-го этажа на отм. +3.150, Сакция 1. Секция 2	Изм.3
13.	Кладочный план 2-го этажа на отм. +3.150. Секция 3. Секция 4. Секция 5. Секция 6. Секция 7.	Изм.3
14.	Отделочный план 2-го этажа на отм. +3.150. Секция 3. Секция 4. Секция 5. Секция 6. Секция 7.	Изм.3
15.	Кладочный план 3-го этажа на отм. +6.300, Секция 1. Секция 2	Изм.3
16.	Отделочный план 3-го этажа на отм. +6.300, Секция 1. Секция 2	Изм.3
17.	Кладочный план 3-го этажа на отм. +6.300. Секция 3. Секция 4. Секция 5. Секция 6. Секция 7.	Изм.3
18.	Отделочный план 3-го этажа на отм. +6.300. Секция 3. Секция 4. Секция 5. Секция 6. Секция 7.	Изм.3
19.	Кладочный план 4-го этажа на отм. +9.450, Сакция 1. Секция 2	Изм.3
20.	Отделочный план 4-го этажа на отм. +9.45 Сакция 1. Секция 2	Изм.3
21.	Кладочный план 4-го этажа на отм. +9.450.. Секция 3. Секция 4. Секция 5. Секция 6. Секция 7.	Изм.3
22.	Отделочный план 4-го этажа на отм. +9.450. Секция 3. Секция 4. Секция 5. Секция 6. Секция 7.	Изм.3
25	Секция1. План котельной в осях 5-6, Н.3-Л.2	Изм.2
26	Разрез 1-1. Разрез 2-2	Изм.2
27	Разрез 3-3, разрез 4-4	Изм.2
28	Фасад Л-П по оси 7. Фасад 7-1 по оси П. Фасад 4-7 по оси Л	Изм.3
29	Фасад Г.6-Л по оси 4. Фасад 8-19 по оси Г	Изм.3
30	Фасад А-Г по оси 19. Фасад 7,1-19 по оси А	Изм.3
31.	Фасад П-А по оси 1	Изм.3
32	Маркировочная схема заполнения оконных проемов, наружных дверей и теплых витражей. Фасад Л-П по оси 7. Фасад 7-1 по оси П. Фасад 4-7 по оси Л	Изм.3
33	Маркировочная схема заполнения оконных проемов, наружных дверей и теплых витражей. Фасад Г.6-Л по оси 4. Фасад 8-19 по оси Г	Изм.3
34	Маркировочная схема заполнения оконных проемов, наружных дверей и теплых витражей. Фасад А-Г по оси 19. Фасад 7,1-19 по оси А	Изм.3
35	Маркировочная схема заполнения оконных проемов, наружных дверей и теплых витражей. Фасад П-А по оси 1	Изм.3
36	Маркировочная схема холодных витражей. Фасад Л-П по оси 7. Фасад 7-1 по оси П. Фасад 4-7 по оси Л	Изм.3
37	Маркировочная схема холодных витражей. Фасад Г.6-Л по оси 4. Фасад 8-19 по оси Г	Изм.3
38	Маркировочная схема холодных витражей. Фасад А-Г по оси 19. Фасад 7,1-19 по оси А	Изм.3
39	Маркировочная схема холодных витражей. Фасад П-А по оси 1	Изм.3
41	Ниша поливочного крана	Изм.3
42	Развертки по отверстиям в стенах шахт МОП	Изм.3
43	Спецификация перемычек	Изм.3
44	Спецификация заполнения оконных проемов	Изм.3
45	Спецификация заполнения элементов дверных проемов	Изм.3
46.	Спецификация заполнения витражных конструкций	Изм.3
47	Типы наружных стен	Изм.2
48	Ведомость отделки	Изм.3
49	Типы внутренних стен	Изм.2
50	Типы полов	Изм.3
51	Схема вентблоков. Спецификация вентблоков	Изм.3
52	Спецификация отверстий	Изм.3

ТЕХНИКО-ЭКОНОМИЧЕСКИЕ ПОКАЗАТЕЛИ

N п/п	Наименование	Ед.изм.	Количество
1	Площадь земельного участка	га	3,8958
2	Площадь застройки	$м^2$	2100
3	Общая площадь здания	$м^2$	11447,2
4	Общая площадь технического подполья (технический этаж)	$м^2$	2031,88
5	Этажность	шт	4
6	Количество секций	шт	7
7	Общая площадь квартир (с учетом балконов, лоджий, веранд и террас)	$м^2$	7812,76
8	Площадь квартир (без учета балконов, лоджий, веранд и террас)	$м^2$	7486,97
9	Общая площадь квартир (с учетом балконов, лоджий, веранд и террас без понижающего коэффициента)	$м^2$	8233,88
10	Количество квартир, в том числе:	шт	147
10.1	1-комнатные (студии)	шт	6
10.2	1-комнатные	шт	83
10.3	2-комнатные	шт	58
11	Площадь нежилых помещений, в том числе площадь общего имущества в многоквартирном доме	$м^2$	1559,83
12	Максимальная высота объекта	м	17,74
13	Строительный объём, в том числе:	$м^3$	48162
13.1	надземной части	$м^3$	41818
13.2	подземной части	$м^3$	6344
14	Лифты	шт	7

ВЕДОМОСТЬ ССЫЛОЧНЫХ И ПРИЛАГАЕМЫХ ДОКУМЕНТОВ

Обозначение	Наименование	Примечание
СП 54.13330.2016	Здания жилые многоквартирные	
СанПиН 2.1.3684 -21	Санитарно-эпидемиологические тре8ования к содержанию территорий городскихи сельских поселений, к водным объектам, питьевой воде и питьевому водоснабжению населения, атмосферному воздуху, почвам, жилым помещениям, эксплуатации производственных, общественных помещений, организации и проведению санитарно-противоэпидемических (профилактических) мероприятий	
ФЗ №123	Технический регламент о требованиях пожарной безопасности	
СП 1.13130.2020	Системы противопожарной защиты. Эвакуационные пути и выходы	
СП 2.13130.2020	Системы противопожарной защиты. Обеспечение огнестойкости объектов защиты	
СП 4.13130.2013	Ограничение распространения пожара на объектах защиты	
СП 42.13130.2016	Градостроительство. Планировка и застройка городских и сельских поселений	
СП 35-101-2001	Проектирование зданий и сооружений с учетом доступности для маомобильных групп населения. Общие положения.	
СП 17.13330.2017	Кровли	
ГОСТ 34305-2017	Лифты пассажирские. Лифты для пожарных	

ОБЩИЕ УКАЗАНИЯ

1. Исходные данные

1.1. Рабочие чертежи комплекта АР по проекту строительства жилого комплекса с проездом № 1 от проезда №6 до ул. №6 (ул. Евгения Котова), с проездом № 2 от проезда №6 до ул. №6 (ул. Евгения Котова), проездом № 6 от ул. Кокколевская до проезда №2 **по адресу:** Санкт-Петербург, внутригородское муниципальное образование поселок Шушары, территория Пулковское, Кокколевская улица, участок 13, кадастровый номер 78:42:1850206:4327, корпус № 1 выполнены на основании следующих исходных данных:
- Задание на проектирование от ООО "СР "Термикал – Ресурс"
- Градостроительный план земельного участка RU 78104000035482 от 15.02.2021г.
- Проект планировки территории, утвержденный Постановлением Правительства Санкт-Петербурга № 711 от 07.06.2006 года;
- Схема планировочной организации земельного участка М 1:500
- Технические условия подключения объекта капитального строительства к сетям инженерно-технического обеспечения

1.2 Чертежи разработаны на основании нормативных документов:
- Постановление № 87 от 16 февраля 2008, с изменениями на 9 апреля 2021, "О составе разделов проектной документации и требования к их содержанию";
- Федеральный закон № 123-ФЗ от 22.07.2008 "Технический регламент о требованиях пожарной безопасности" (с изменениями на 27.12.2018);
- Федеральный закон №384-ФЗ от 25.12.2009 "Технический регламент о безопасночти зданий и сооружений" (с изменениями на 02.07.2013);
- СП 1.13130.2020 "Система противопожарной защиты. Эвакуационные пути и выходы";
- СП 2.13130.2020 "Система противопожарной защиты. Обеспечение огнестойкости объектов защиты";
- СП 4.13130.2013 "Система противопожарной защиты. Ограничение распространения пожара на объектах защиты. Требования к объемно-планировочным и конструктивным решениям";
- СП 42.13330.2016 "Градостроительство. Планировка и застройка городских и сельских поселений";
- СП 50.13330.2012 "СНиП 23-02-2003 Тепловая защита зданий";
- СП 51.13330.2011 "СНиП 23-03-2003 Защита от шума";
- СП 52.13330.2016 "СНиП 23-05-95* Естественное и искусственное освещение";
- СП 54.13330.2022 "Здания жилые многоквартирные".
- СП 59.13330.2020 "СНиП 35-01-2001 Доступность зданий и сооружений для маломобильных групп населения";
- СанПиН 2.1.3684-21 "Санитарно-эпидемиологические требования к содержанию территорий городских и сельских поселений, к водным объектам, питьевой воде и питьевому водоснабжению населения, атмосферному воздуху, почвам, жилым помещениям, эксплуатации производственных, общественных помещений, организации и проведению санитарно-противоэпидемических (профилактических) мероприятий".

1.3. Степень огнестойкости - III.
Класс конструктивной пожарной опасности - С1.
Класс конструктивной пожарной опасности крышных котельных - С0.
Классификация по функциональной пожарной опасности :
- Ф 1.3 - многоквартирные жилые здания;
- Ф 5.1 - производственные помещения, предназначенные для функционирования здания.

1.4. За относительную отметку 0,000 принята отметка чистого пола первого этажа здания, соответствующая абсолютной отметке 54,5м в Балтийской системе высот.

2. Конструкции и материалы.
2.1 Фундаментом здания служит монолитная железобетонная плита (см. раздел КЖ).
2.2 Несущие конструкции зданий:
- монолитные железобетонные стены;
- монолитные железобетонные колонны.
2.3 Плиты перекрытия и покрытия - монолитные железобетонные, толщиной 160мм.
2.4 Стены лестничных клеток - монолитный железобетон, толщиной 200, 160мм.
- лестничные марши - сборные железобетонные, монолитные железобетонные;
- площадки - монолитный железобетон.
- ограждения лестничных маршей и площадок, высотой 1200 мм - металлические (нержавеющая сталь);.
2.5 Стены лифтовых шахт - монолитный железобетон, толщиной 120мм.
2.6 Конструкция цоколя:
- монолитная железобетонная стена, толщиной 200-250мм с теплоизоляцией плитами пенополистирола КНАУФ Термо ФАСАД толщиной 150мм, тонкослойная вандалостойкая штукатурка;
2.7 Наружные стены 1-4 этажи:
- кирпич керамический поризованный пустотелый 2.1NF толщиной 250мм с теплоизоляцией минеральной ватой толщиной 120мм;
- монолитный железобетон толщиной 140, 160, 220мм, с теплоизоляцией минеральной ватой толщиной 150мм;
- наружные стены (лестничные клетки) - монолитный железобетон толщиной 160, 220мм, с теплоизоляцией минеральной ватой толщиной 150мм.
2.8 Заполнение оконных проемов:
- остекление лестничных клеток - светопрозрачная конструкция из алюминиевых профилей с терморазъединенной вставкой с заполнением однокамерным стеклопакетом, класс по приведенному сопротивлению теплопередачи Б2, цвет профиля - RAL 7016;
- оконные и балконные блоки - из ПВХ профилей с двухкамерным стеклопакетом со встроенными вентиляционными клапанами, класс изделия по приведенному сопротивлению теплопередаче (ГОСТ 23166-99) не менее 0,66$м^2$ °С/Вт., цвет профиля - (изнутри RAL 9003 снаружи RAL 7016);
- остекление лоджий и балконов - светопрозрачная конструкция из полых алюминиевых профилей с одинарным стеклом со встроенными вентиляционными клапанами, цвет профиля - RAL 7016.
2.9 Кровля:
- металлическая фальцевая скатная с уклоном 10-11 градусов, совмещенная, по сплошному основанию из листов ХЦЛ толщиной 12мм, с наружным организованным водоотводом. Теплоизоляция - минераловатные плиты толщиной 200мм, покрытие - кровельная сталь с полимерным покрытием и двойным стоячим фальцем с толщиной оцинкования не менее 275г/$м^2$, цвет RAL 7016;
- кровля котельной - плоская по бетонному основанию, совмещенная, с наружным водостоком. Уклонообразующий слой - керамзитовый гравий, теплоизоляция - минераловатные плиты толщиной 150мм, гидроизоляция - наплавляемые рулонные материалы Технэластс ЭКП и ЭПП (или аналог) цвет RAL 7016.
- кровля входа в котельную - плоская по бетонному основанию, совмещённая, с внутренним водостоком. ТП-КРОВЛЯ Стандарт Тротуар (КО). Уклонообразующий слой - керамзитовый гравий, теплоизоляция - экструдированный пенополистирос ТЕХНОНИКОЛЬ CARBON толщиной 150мм, гидроизоляция - наплавляемые рулонные материалы Технэластс ЭПП 2 слоя, покрытие - плитка тротуарная армированная.
2.10 Лифты грузоподъемностью 1000кг, скорость 0,95 м/с, без машинного отделения. Габарит кабины 1100х2100х2100(Н), размер дверей 900х2000(Р);
2.11 Внутренние стены и перегородки:
- подземный этаж - монолитные железобетонные стены толщиной 140, 160мм, стены из кирпича керамического полнотелого толщиной 250мм;
- межсекционные стены - монолитные железобетонные стены толщиной 160мм;
- межквартирные стены - монолитные железобетонные стены толщиной 160мм;
- межквартирные перегородки - монолитные железобетонные стены толщиной 140мм, перегородки из гипсовых пазогребневых плит толщиной 80мм (1-3 этажи) и 100мм (4 этаж) ; санузлы - перегородки из гипсовых пазогребневых гидрофобизированных плит толщиной 80мм (1-3 этажи) и 100мм (4 этаж) ;
- обстройки шахт инженерных коммуникаций - монолитные железобетонные стены с зашивкой гипсокартонными листами.
2.12 Перемычки - железобетонные.
2.13 Дверные блоки:
- Наружные двери входной группы жилой части и двери лестничных клеток на 1 этаже - остекленные двери в составе светопрозрачной конструкции из алюминиевых полых профилей;
- Наружные двери выходы из техподполья и помещения ИТП - металлические противопожарные ЕІ30;
- Выходы на кровлю - металлические противопожарные ЕІ30, глухие, утепленные двери;
- Входные двери в квартиры - металлические противопожарные Е30, усиленные, в порогом.
- Внутренние двери квартир - не устанавливаются;
- В помещениях, с указанной категорией по пожарной опасности, дверные блоки устанавливаются с нормированным пределом огнестойкости, оборудуются приспособлениями для самозакрывания и имеют уплотнение в притворах.

3. Наружная отделка.
3.1 Цоколь - Многослойная система фасадного утепления Caratec (Caparol): мозаичная штукатурка, армирующий состав Caratec с армирующей сеткой. Цвет по каталогу NCS S 7010-Y30R;
3.2 Наружные стены - Многослойная система фасадного утепления Caratec (Caparol): мозаичная штукатурка, армирующий состав Caratec с армирующей сеткой
3.3 Ограждение кровли - металлическое со снегозадержателем, окрашенное в цвет RAL 7016.
3.4 Подоконные отливы, окрытие парапетов - оцинкованная сталь с полимерным покрытием, цвет RAL 7016;

4. Внутренняя отделка.
4.1 Лестничные клетки (входные зоны, этажные и межэтажные площадки):
- стены - выравнивание монолитных стен штукатуркой на гипсовой основе, штукатурка фактурная мелкозернистая;
- потолок - подготовка поверхности, окраска водно-дисперсионными красками (ВДАК);
- полы - керамическая плитка на клею.
4.2 Помещения квартир:
- Наружные кирпичные стены - гипсовая штукатурка 20мм
- потолок - без отделки;
- полы - без чистовой отделки, цементно-песчаная стяжка, система "Теплый пол", минераловатные маты с укладкой демпферной плиты по периметру стен. В ванных и санузлах система "Теплый пол" не предусматривается, выполняется гидроизоляция.
4.3 Помещения ИТП, водомерного узла, насосной, ГРЩ :
- стены ИТП, водомерного узла, насосной - минераловатная плита Rockwool Акустик Баттс-50мм, облицовка из ГКЛВ по металлическому каркасу в 1 слой, грунтовка, шпатлёвка, грунтовка и окраска алкидными красками;
- стены ГРЩ - подготовка поверхности, окраска алкидными красками;
- потолок - пленка п/э (за исключением ГРЩ), минераловатная плита Rockwool Акустик Баттс-50мм, облицовка из ГКЛВ по металлическому каркасу в 1 слой, грунтовка, шпатлёвка, грунтовка и окраска алкидными красками;
- полы - устройство плавающих полов с отрезкой по периметру акустическим швом. Покрытие - керамическая плитка. Звукоизоляция из минераловатных плит Шумостол К2 400мм.
4.4 Помещения техподполья - без отделки;
4.5 Крышные котельные:
- стены и потолок - звукопоглощающие панели СтопЗвук БП на металлическом каркасе- 27мм, конструкционная стеклоткань Т-13, сетка заборная сварная оцинкованная 50*100мм g-1.8мм. Стены отсекаются от плит перекрытия и покрытия при помощи эластичной прокладки Sylomer.
- полы - устройство плавающих полов с отрезкой по периметру акустическим швом, со звукоизоляцией из минераловатных плит Шумостол К2 40мм и звуко-гидроизоляцией Шуманет-100 Гидро с заводом на стены на 300мм.

5. Мероприятия по производству работ.
5.1 При производстве работ в зимнее время должны быть учтены требования СП 70.13330.2012, актуализированная редакция СНиП 3.03.01-87. Цементные растворы без пластификаторов не применять.
5.2 Устройства кровли производить в соответствии с требованиями ГОСТ 30547-97, СП 17.13330.2011.
5.3 Строительно-монтажные работы производить в соответствии с разработанными мероприятиями по технике безопасности и пожарной безопасности в строительстве по действующим ГОСТ и СНиП, (СНиП 12-03-2001, СНиП 12-04-2002, ФЗ от 21.12.1994 № 69-ФЗ, СП 48.13330.2011).
5.4 Все строительные и отделочные материалы, применяемые при производстве строительно-монтажных работ, должны иметь сертификаты, подтверждающие разрешение использования их на территории РФ: заключенео соответствии санитарно-эпидемиологическим и гигиеническим требованиям, техническое свидетельство и сертификат соответствия нормам пожарной безопасности.

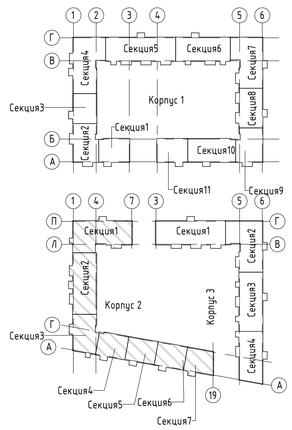

Примечание:
Технические решения, принятые в проекте, соответствуют требованиям экономических, санитарно-гигиенических, противопожарных и других норм, действующих на территории РФ, и обеспечивают безопасную для жизни и здоровья людей эксплуатацию объекта при предусмотренных проектом мероприятий.

Изм.	Кол.уч.	Лист	№док.	Подп.	Дата	ПР-9-1-2-АР
3	-	Зам.	045		09.26	Жилой комплекс №1 с проездом №1 от проезда №6 до ул. №6 с проездом №2 от проезда №6 до ул. №6, проездом №6 от ул. Кокколевская до проезда №2 по адресу: Санкт-Петербург, внутригородское муниципальное образование поселок Шушары, территория Пулковское, Кокколевская улица, участок 13, кадастровый номер 78:42:1850206:4327
2	-	Зам.	034		08.26	
1	1	Изм.	021		08.26	
Разработал		Качко			04.26	Жилой комплекс1. Корпус 2 — Стадия: Р; Лист: 01; Листов:
Проверил		Малышев			04.26	
Н.Контр		Гуйдов			04.26	Общие данные — ООО "МИР"

Согласовано

Взам. инв. №

Подп. и дата

Инв. № подл.

Формат А1 594 x 841

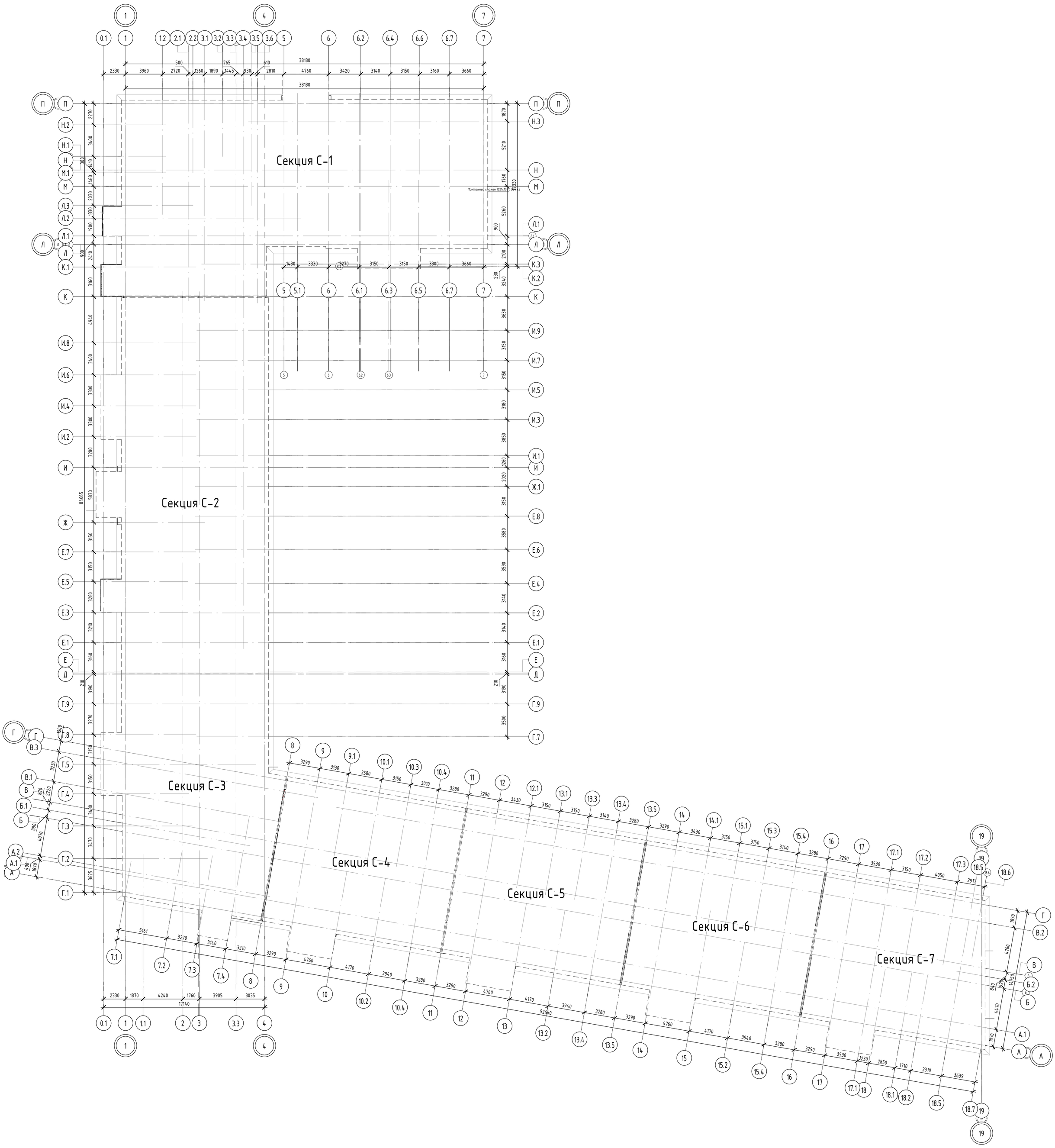

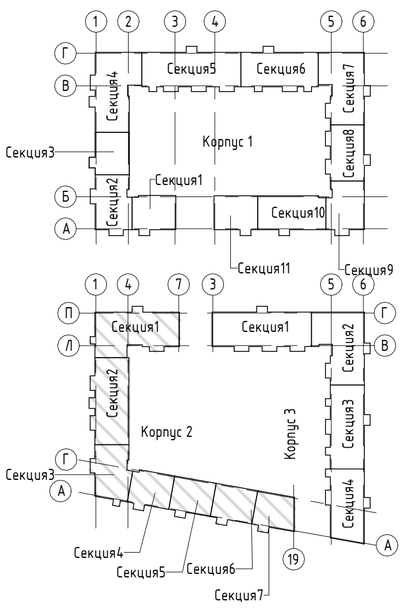

Условные обозначения:

1.1 — оси секций

1 — оси здания

- контур наружных конструкций жилого здания

Изм.	Кол.уч.	Лист	№док.	Подп.	Дата	ПР-9-1-2-АР		
						Жилой комплекс №1 с проездом №1 от проезда №6 до ул. №6 с проездом №2 от проезда №6 до ул. №6, проездом №6 от ул. Кокколевская до проезда №2 по адресу: Санкт-Петербург, внутригородское муниципальное образование поселок Шушары, территория Пулковское, Кокколевская улица, участок 13, кадастровый номер 78:42:1850206:4327		
Разработал		Качко			04.26	Жилой комплекс1. Корпус 2	Стадия	Лист	Листов
Проверил		Малышев			04.26		Р	02	
Н.Контр		Гуйдов			04.26	План осей	ООО "МИР"		

Согласовано

Взам. инв. №

Подп. и дата

Инв. № подл.

Формат А1 841 x 594

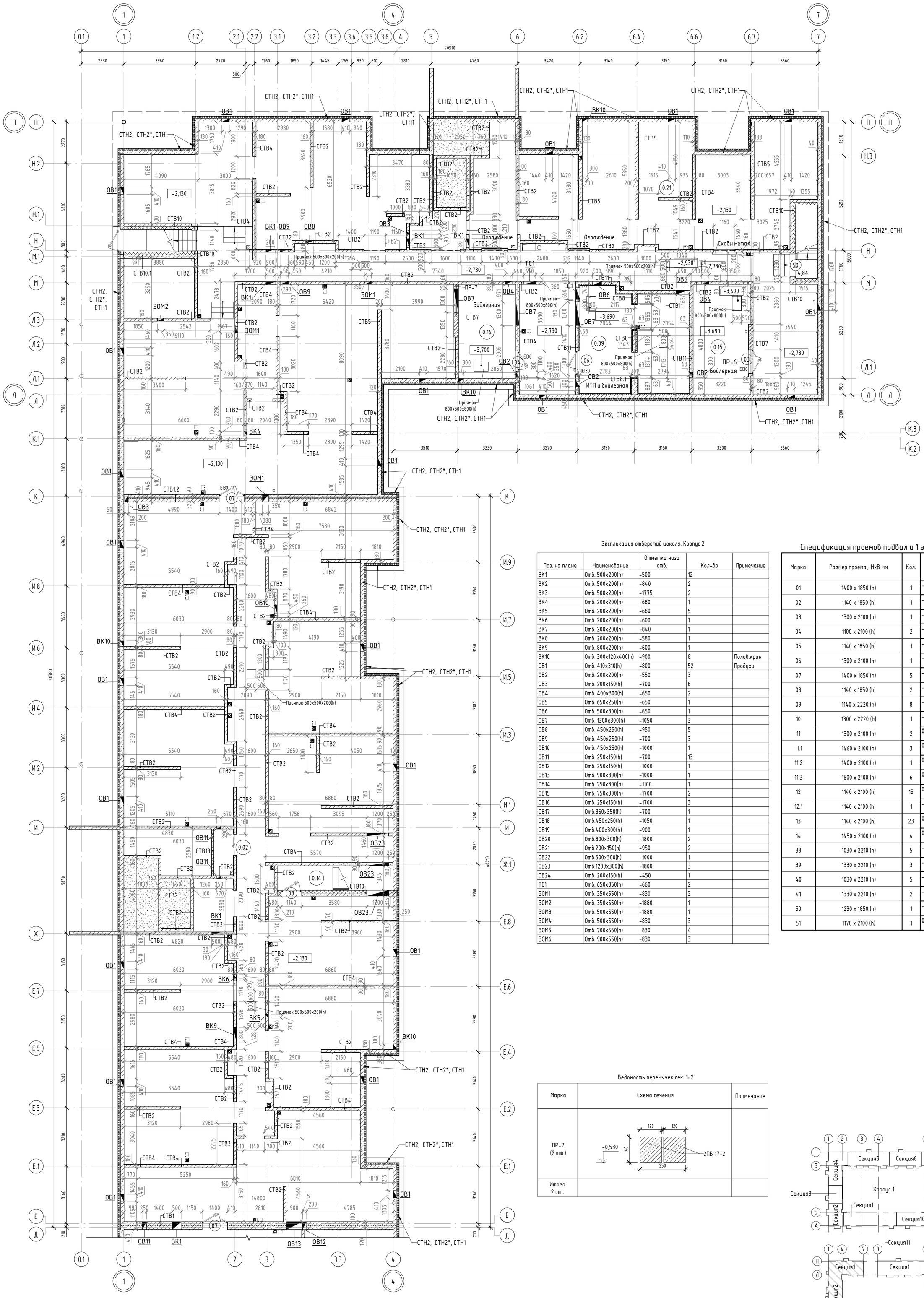

Экспликация отверстий цоколя. Корпус 2

Поз. на плане	Наименование	Отметка низа отв.	Кол-во	Примечание
ВК1	Отв. 500x200(h)	-500	12	
ВК2	Отв. 500x200(h)	-840	2	
ВК3	Отв. 500x200(h)	-1775	2	
ВК4	Отв. 200x200(h)	-680	1	
ВК5	Отв. 200x200(h)	-660	5	
ВК6	Отв. 200x200(h)	-600	1	
ВК7	Отв. 200x200(h)	-840	1	
ВК8	Отв. 200x200(h)	-580	1	
ВК9	Отв. 800x200(h)	-600	1	
ВК10	Отв. 300x120x400(h)	-900	8	Полив.кран
ОВ1	Отв. 410x310(h)	-800	52	Продухи
ОВ2	Отв. 200x200(h)	-550	3	
ОВ3	Отв. 200x150(h)	-700	6	
ОВ4	Отв. 400x300(h)	-650	2	
ОВ5	Отв. 650x250(h)	-650	1	
ОВ6	Отв. 500x300(h)	-650	1	
ОВ7	Отв. 1300x300(h)	-1050	3	
ОВ8	Отв. 450x250(h)	-950	5	
ОВ9	Отв. 450x250(h)	-700	3	
ОВ10	Отв. 450x250(h)	-1000	1	
ОВ11	Отв. 250x150(h)	-700	13	
ОВ12	Отв. 250x150(h)	-1000	1	
ОВ13	Отв. 900x300(h)	-1000	1	
ОВ14	Отв. 750x300(h)	-1100	1	
ОВ15	Отв. 750x300(h)	-1700	2	
ОВ16	Отв. 250x150(h)	-1700	3	
ОВ17	Отв.350x350(h)	-700	1	
ОВ18	Отв.450x250(h)	-1050	1	
ОВ19	Отв.400x300(h)	-900	1	
ОВ20	Отв.800x300(h)	-1800	2	
ОВ21	Отв.200x150(h)	-950	2	
ОВ22	Отв.500x300(h)	-1000	1	
ОВ23	Отв.1200x300(h)	-1800	3	
ОВ24	Отв. 200x150(h)	-450	1	
ТС1	Отв. 650x350(h)	-660	2	
ЭОМ1	Отв. 350x550(h)	-830	3	
ЭОМ2	Отв. 350x550(h)	-1880	1	
ЭОМ3	Отв. 500x550(h)	-1880	1	
ЭОМ4	Отв. 500x550(h)	-830	3	
ЭОМ5	Отв. 700x550(h)	-830	4	
ЭОМ6	Отв. 900x550(h)	-830	3	

Спецификация проемов подвал и 1 этаж

Марка	Размер проема, HxB мм	Кол.	Отметка низа от ур.ч.п.
01	1400 x 1850 (h)	1	-3,330
02	1140 x 1850 (h)	1	-3,330
03	1300 x 2100 (h)	1	-2,730
04	1100 x 2100 (h)	2	-2,130
05	1140 x 1850 (h)	1	-2,730
06	1300 x 2100 (h)	1	-2,730
07	1400 x 1850 (h)	5	-2,130
08	1140 x 1850 (h)	2	-2,130
09	1140 x 2220 (h)	8	-1,170
10	1300 x 2220 (h)	1	-1,170
11	1300 x 2100 (h)	2	0,000
11.1	1460 x 2100 (h)	3	0,000
11.2	1400 x 2100 (h)	1	0,000
11.3	1600 x 2100 (h)	6	0,000
12	1140 x 2100 (h)	15	0,000
12.1	1140 x 2100 (h)	1	-1,050
13	1140 x 2100 (h)	23	0,000
14	1450 x 2100 (h)	4	0,000
38	1030 x 2210 (h)	5	-1.120
39	1330 x 2210 (h)	3	-1.120
40	1030 x 2210 (h)	5	-0.070
41	1330 x 2210 (h)	2	-0.070
50	1230 x 1850 (h)	1	-2,130
51	1170 x 2100 (h)	1	0,000

Ведомость перемычек сек. 1-2

Марка	Схема сечения	Примечание
ПР-7 (2 шт.)	-0,530; 120, 120; 140; 250; 2ПБ 17-2	
Итого 2 шт.		

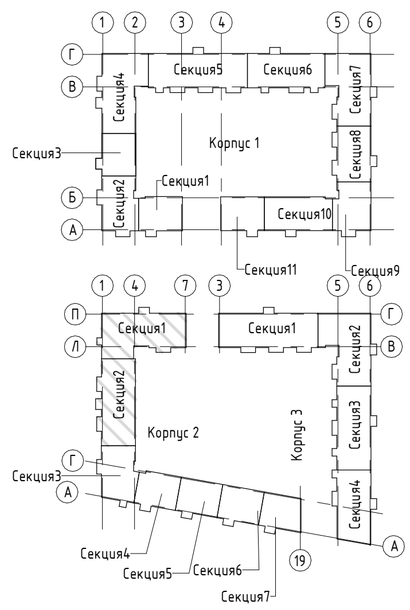

Примечания:
1. За относительную отметку 0.000 принята отметка чистого пола 1 этажа, соответствующая абсолютной отметке 54.50.
2. План осей см. лист 2 комплекта АР.
3. Данный лист рассматривать совместно с отделочными планами и с разрезами, сечениями наружных стен см. листы 3-33, 26-27 комплекта АР.
4. Типы наружных и внутренних стен, перегородок см. листы 47,49 комплекта АР.
5. Лифты приняты без машинного помещения грузо-пассажирские, грузоподъемностью 1000кг.
6. Шахты лифтов из монолитного ж/б, толщиной 120мм.
7. Наружные стены монолитный ж/б δ=200мм.
8. Стены между квартирами и лестничной клетки, межквартирные стены из монолитного ж/б δ=160мм, δ=140мм.
9. Межкомнатные перегородки из гипсовых пазогребневых блоков δ=80, 100мм(4эт.).
10. Перегородки между сан.узлами, ванными и жилыми комнатами из гипсовых пазогребневых плит "Кнауф" (или аналог) и гипсовых гидрофобизированных пазогребневых плит "Кнауф" (или аналог), δ=80, 100(4эт.)мм, с воздушым зазором δ=50мм.
11. Кирпичные перегородки во входных группах, монтажных проемах и в шахтах инженерных коммуникаций и выполнять из кирпича керамического, рядового, полнотелого 1NF/100/2.0/50 ГОСТ 530-2012, толщиной 120 мм, М100 на растворе М75. Обстройки шахт выполнять после монтажа инженерных коммуникаций. Развертки по отверстиям в стенах шахт МОП 1-4 этажа см. лист 35 комплекта АР.
12. Кирпичную кладку до перекрытия не доводить на 20-40 мм, зазор заделать минватой и уплотнителем "Вилатерм". Диаметр жгутов подбирать с учетом фактического зазора, с учетом его 30% обжатия при монтаже. Установка разрезанных вдоль жгутов запрещается.
13. Кирпичную кладку выполнять в пустошовку с последующей штукатуркой.
14. Зазор, в местах примыкания лифтовых шахт и плиты перекрытия, заполнить жесткой минераловатной плитой, по периметру выполнить прокладку из уплотнительного жгута.
15. Все металлические конструкции перемычек покрыть антикоррозийным составом за 2 раза, по грунтовке ГФ 021, с последующей оштукатуркой по сетке.
16. Отверстия для прохода инженерных коммуникаций размером от 50мм до 200мм высверливать по месту. Привязку отверстий смотреть совместно с разделами ВК, ОВ и ЭО.
17. Высота проемов и отметки низа отверстий указана от уровня чистого пола.
18. Отверстия для вывода поливочных кранов (ВК10) выполняются в соответствии с узлом ниши поливочного крана см. комплект АР1.

УСЛОВНЫЕ ОБОЗНАЧЕНИЯ

- монолитный железобетон
- кирпич керамический полнотелый 1 NF ГОСТ 530-2012
- минераловатные плиты
- 101 - маркировка помещений общего пользования
- 1 - марка проёма
- СТВ2 - маркировка типов стен и перегородок
- ВК2 - маркировка отверстий для пропуска инженерных коммуникаций
- 2,56 - маркировка площади помещений

Изм.3 :
- Откорректированы отверстия в части продухов

Изм.	Кол.уч.	Лист	№док.	Подп.	Дата	ПР-9-1-2-АР		
3	-	Зам.	045		09.26	Жилой комплекс №1 с проездом №1 от проезда №6 до ул. №6 с проездом №2 от проезда №6 до ул. №6, проездом №6 от ул. Кокколевская до проезда №2 по адресу: Санкт-Петербург, внутригородское муниципальное образование поселок Шушары, территория Пулковское, Кокколевская улица, участок 13, кадастровый номер 78:42:1850206:4327		
2	-	Зам.	034		08.26			
1	-	Зам.	021		08.26			
Разработал		Качко			04.26	Жилой комплекс1. Корпус 2	Стадия: Р	Лист: 03 / Листов:
Проверил		Малышев			04.26			
Н.Контр		Гуйдов			04.26	Кладочный план технического подполья на отм. -2.130, -2.730. Секция 1. Секция 2.	ООО "МИР"	

Согласовано

Взам. инв. №

Подп. и дата

Инв. № подл.

Формат А1 841 x 594

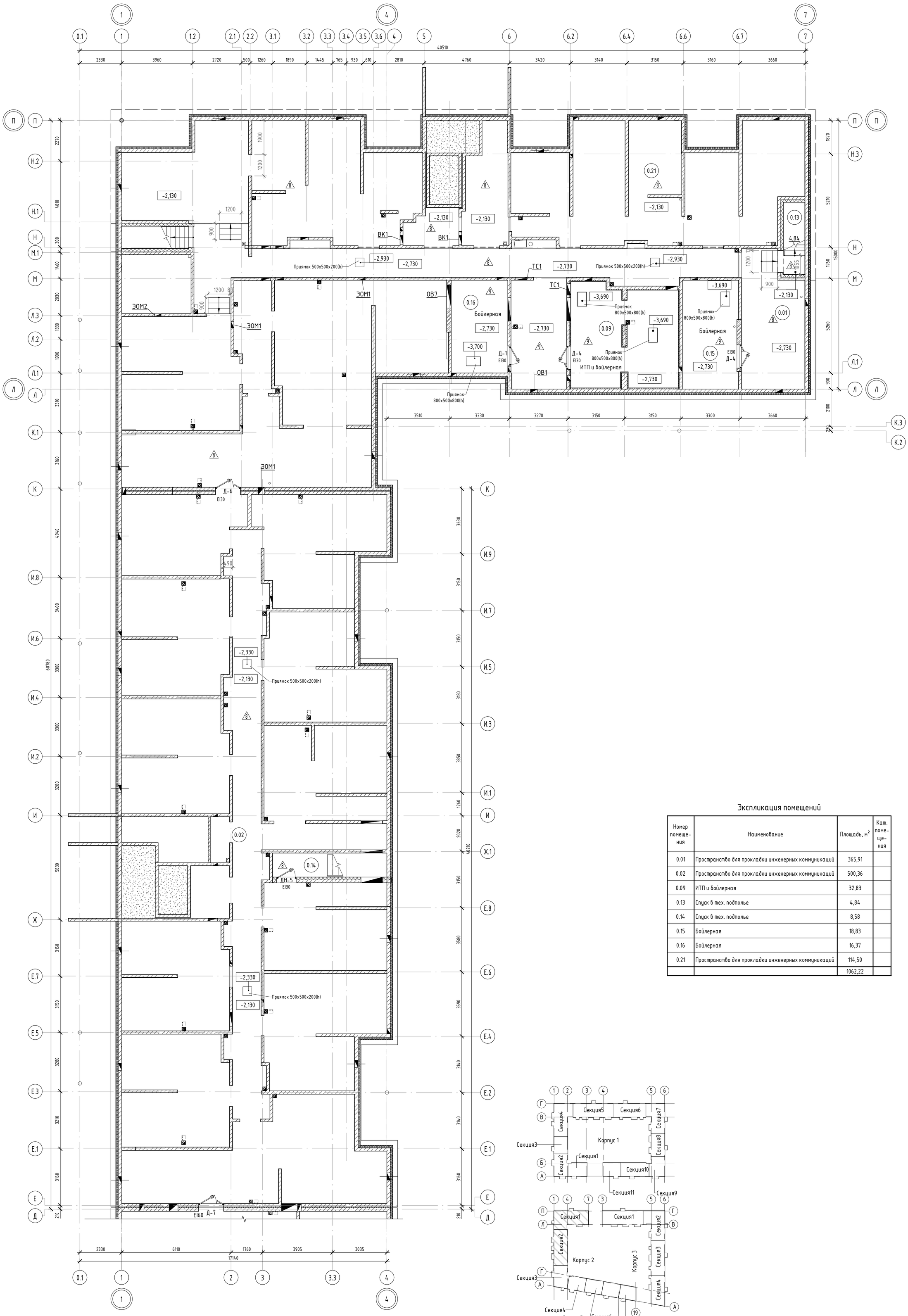

Экспликация помещений

Номер помещения	Наименование	Площадь, м²	Кат. помещения
0.01	Пространство для прокладки инженерных коммуникаций	365,91	
0.02	Пространство для прокладки инженерных коммуникаций	500,36	
0.09	ИТП и бойлерная	32,83	
0.13	Спуск в тех. подполье	4,84	
0.14	Спуск в тех. подполье	8,58	
0.15	Бойлерная	18,83	
0.16	Бойлерная	16,37	
0.21	Пространство для прокладки инженерных коммуникаций	114,50	
		1062,22	

УСЛОВНЫЕ ОБОЗНАЧЕНИЯ

- монолитный железобетон
- кирпич керамический полнотелый 1 NF ГОСТ 530-2012
- минераловатные плиты
- 101 – маркировка помещений общего пользования
- Д-1 – марка заполнения дверных проемов
- 1 – тип пола
- 2,56 – маркировка площади помещений

Примечания:
1. За относительную отметку 0.000 принята отметка чистого пола 1 этажа, соответствующая абсолютной отметке 54.50.
2. План осей см. лист 2 комплекта АР.
3. Данный лист рассматривать совместно с кладочными планами и с разрезами, сечениями наружных стен см. листы 3-22, 26-27 комплекта АР.
4. Сводную спецификацию заполнения дверных проемов см. лист 45 комплекта АР.
5. Сводную экспликацию полов см. лист 50 комплекта АР.
6. Ведомость отделки помещений см. лист 48 комплекта АР.
7. Устройство чистых полов выполнять после окончания всех строительно-монтажных электротехнических и санитарно-технических работ.
8. Вентиляционные решетки в продухах техподполья смотри раздел ОВ.
9. В помещениях ИТП, бойлерной, насосной и водомерного узла выполняются "плавающие" полы с отрезкой по периметру акустическим швом.

Изм.3 :
- Откорректирован в части маркировки проемов

Изм.	Кол.уч.	Лист	№док.	Подп.	Дата
3	-	Зам.	045		09.26
Разработал		Качко			04.26
Проверил		Малышев			04.26
Н.Контр		Гуйдов			04.26

ПР-9-1-2-АР

Жилой комплекс №1 с проездом №1 от проезда №6 до ул. №6 с проездом №2 от проезда №6 до ул. №6, проездом №6 от ул. Кокколевская до проезда №2 по адресу: Санкт-Петербург, внутригородское муниципальное образование поселок Шушары, территория Пулковское, Кокколевская улица, участок 13, кадастровый номер 78:42:1850206:4327

Жилой комплекс1. Корпус 2

Стадия	Лист	Листов
Р	04	

Отделочный план технического подполья на отм. -2.130, -2.730. Секция 1. Секция 2.

ООО "МИР"

Согласовано

Взам. инв. №

Подп. и дата

Инв. № подл.

Формат А1 841 x 594

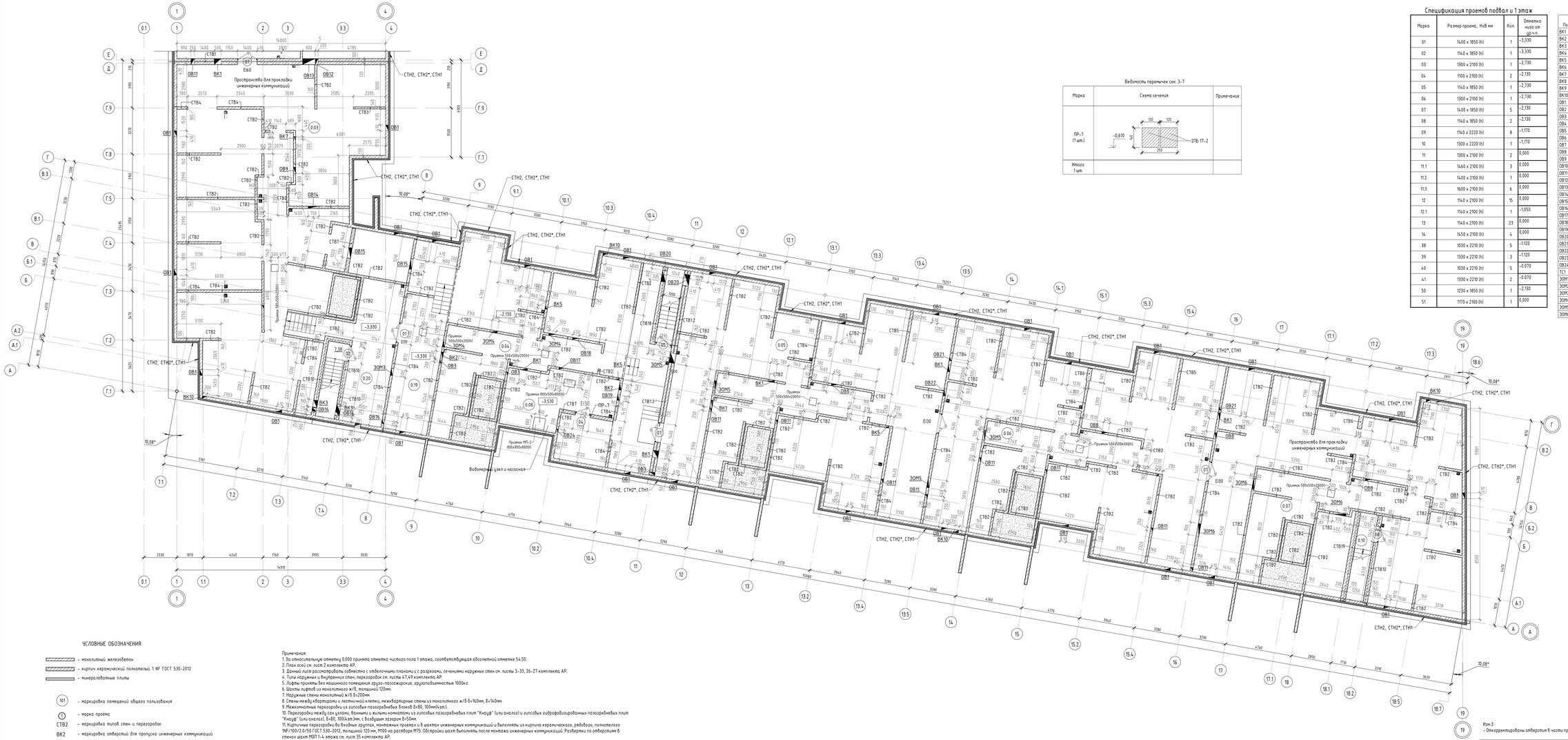

Спецификация проемов подвал и 1 этаж

Марка	Размер проема, HxB мм	Кол.	Отметка низа от ур.ч.п.
01	1400 x 1850 (h)	1	-3,330
02	1140 x 1850 (h)	1	-3,330
03	1300 x 2100 (h)	1	-2,730
04	1100 x 2100 (h)	2	-2,130
05	1140 x 1850 (h)	1	-2,730
06	1300 x 2100 (h)	1	-2,730
07	1400 x 1850 (h)	5	-2,130
08	1140 x 1850 (h)	2	-2,130
09	1140 x 2220 (h)	8	-1,170
10	1300 x 2220 (h)	1	-1,170
11	1300 x 2100 (h)	2	0,000
11.1	1460 x 2100 (h)	3	0,000
11.2	1400 x 2100 (h)	1	0,000
11.3	1600 x 2100 (h)	6	0,000
12	1140 x 2100 (h)	15	0,000
12.1	1140 x 2100 (h)	1	-1,050
13	1140 x 2100 (h)	23	0,000
14	1450 x 2100 (h)	4	0,000
38	1030 x 2230 (h)	5	-1,120
39	1330 x 2230 (h)	3	-1,120
40	1030 x 2230 (h)	5	-0,070
41	1330 x 2230 (h)	2	-0,070
50	1230 x 1850 (h)	1	-2,130
51	1170 x 2100 (h)	1	0,000

Ведомость перемычек сек. 3-7

Марка	Схема сечения	Примечание
ПР-7 (1 шт.)	120, 120, 250, 14, -0,610, 2ПБ 17-2	
Итого 1 шт.		

Экспликация отверстий шахтой. Корпус 2

Поз. на плане	Наименование	Отметка низа отв.	Кол-во	Примечание
ВК1	Отв. 500x2000(h)	-500	12	
ВК2	Отв. 500x2000(h)	-840	2	
ВК3	Отв. 500x2000(h)	-1775	2	
ВК4	Отв. 200x2000(h)	-680	1	
ВК5	Отв. 200x2000(h)	-660	5	
ВК6	Отв. 200x2000(h)	-600	1	
ВК7	Отв. 200x2000(h)	-840	1	
ВК8	Отв. 200x2000(h)	-580	1	
ВК9	Отв. 800x2000(h)	-600	1	
ВК10	Отв. 300x120x400(h)	-900	8	Полив.кран
ОВ1	Отв. 410x310(h)	-800	52	Продукты
ОВ2	Отв. 200x2000(h)	-550	3	
ОВ3	Отв. 200x1500(h)	-700	6	
ОВ4	Отв. 400x3000(h)	-650	2	
ОВ5	Отв. 650x2500(h)	-650	1	
ОВ6	Отв. 500x3000(h)	-650	1	
ОВ7	Отв. 1300x3000(h)	-1050	3	
ОВ8	Отв. 450x2500(h)	-950	5	
ОВ9	Отв. 450x2500(h)	-700	3	
ОВ10	Отв. 450x2500(h)	-1000	1	
ОВ11	Отв. 250x1500(h)	-700	13	
ОВ12	Отв. 250x1500(h)	-1000	1	
ОВ13	Отв. 900x3000(h)	-1000	1	
ОВ14	Отв. 750x3000(h)	-1100	1	
ОВ15	Отв. 750x3000(h)	-1700	2	
ОВ16	Отв. 250x1500(h)	-1700	3	
ОВ17	Отв. 350x3500(h)	-700	1	
ОВ18	Отв. 450x2500(h)	-1050	1	
ОВ19	Отв. 400x3000(h)	-900	1	
ОВ20	Отв. 800x3000(h)	-1800	2	
ОВ21	Отв. 200x1500(h)	-950	2	
ОВ22	Отв. 500x3000(h)	-1000	1	
ОВ23	Отв. 1200x3000(h)	-1800	3	
ОВ24	Отв. 200x1500(h)	-650	1	
ТС1	Отв. 650x3500(h)	-660	2	
ЭОМ1	Отв. 350x5500(h)	-830	3	
ЭОМ2	Отв. 350x5500(h)	-1880	1	
ЭОМ3	Отв. 500x5500(h)	-1880	1	
ЭОМ4	Отв. 500x5500(h)	-830	3	
ЭОМ5	Отв. 700x5500(h)	-830	4	
ЭОМ6	Отв. 900x5500(h)	-830	3	

УСЛОВНЫЕ ОБОЗНАЧЕНИЯ

- монолитный железобетон
- кирпич керамический полнотелый 1 NF ГОСТ 530-2012
- минераловатные плиты

101 - маркировка помещений общего пользования

1 - марка проёма

СТВ2 - маркировка типов стен и перегородок

ВК2 - маркировка отверстий для пропуска инженерных коммуникаций

2.56 - маркировка площади помещений

Примечания:
1. За относительную отметку 0.000 принята отметка чистого пола 1 этажа, соответствующая абсолютной отметке 54.50.
2. План осей см. лист 2 комплекта АР.
3. Данный лист рассматривать совместно с отдельными планами и с разрезами, сечениями наружных стен см. листы 3-33, 26-27 комплекта АР.
4. Типы наружных и внутренних стен, перегородок см. листы 47,49 комплекта АР.
5. Лифты приняты без машинного помещения груз-пассажирские, грузоподъемностью 1000кг.
6. Шахты лифтов из монолитного ж/б, толщиной 120мм.
7. Наружные стены монолитный ж/б δ=200мм.
8. Стены между квартирами и лестничной клеткой, между квартирные стены из монолитного ж/б δ=160мм, δ=140мм.
9. Межкомнатные перегородки из гипсовых пазогребневых блоков δ=80, 100мм(4шт.).
10. Перегородки между сан.узлами, ванными и жилыми комнатами из гипсовых пазогребневых плит "Кнауф" (или аналог) и гипсовых гидрофобизированных пазогребневых плит "Кнауф" (или аналог), δ=80, 100кг.пм.пм, с воздушным зазором δ=50мм.
11. Кирпичные перегородки во входных группах, монтажных проемах и в шахтах инженерных коммуникаций и выполнять из кирпича керамического, рядового, полнотелого 1NF/100/2.0/50 ГОСТ 530-2012, толщиной 120 мм, М100 на растворе М75. Обстройки шахт выполнять после монтажа инженерных коммуникаций. Разделку по отверстиям в стенах шахт МОП 1-4 этажа см. лист 35 комплекта АР.
12. Кирпичную кладку до перекрытия не доводить на 20-40 мм, зазор заделать минватой и уплотнителем "Вилатерм". Диаметр жгутов подбирать с учетом фактического зазора, с учетом его 30% обжатия при монтаже. Установка разрезных обоих жгутов запрещается.
13. Кирпичную кладку выполнять в перевязку с последующей штукатуркой.
14. Зазор, в местах примыкания лифтовых шахт и плиты перекрытия, заполнить жесткой минераловатной плитой, по периметру выполнить прокладку из уплотнительного жгута.
15. Все металлические конструкции перемычек покрыть антикоррозийным составом за 2 раза, по грунтовке ГФ 021, с последующей штукатуркой по сетке.
16. Отверстия для прохода инженерных коммуникаций размером от 50мм до 200мм выбивать по месту. Пробивку отверстий согласовать совместно с разделом ВК, ОВ и ЭО.
17. Высота проемов и отметки низа отверстий указана от уровня чистого пола.
18. Отверстия для вывода поливочных кранов (ВК10) выполняются в соответствии с узлом ниши поливочного крана см. комплект АР1.

Изм.3 :
- Откорректированы отверстия в части продуков

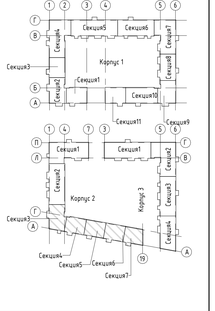

Изм.	Кол.уч.	Лист	№док.	Подп.	Дата
3	-	Зам.	045		09.26
1	-	Зам.	021		08.26

ПР-9-1-2-АР

Жилой комплекс №1 с проездом №1 от проезда №5 до ул. №5 с проездом №2 от проезда №4 до ул. №4, проездом №6 от ул. Кожзаводская до проезда №2 по адресу: Санкт-Петербург, внутригородское муниципальное образование города федерации Пулковские, Кожзаводская улица, участок 16 кадастровый номер 78:42:1855036:4337

Разработал	Кочар			04.26	Стадия	Лист	Листов
Проверил	Малышев			04.26	Р	05	
Н.контр.	Гудбов			04.26	ООО "МИР"		

Клаборчатый план технического подполья на отм. -2.130, -2.730. Секция 3. Секция 4. Секция 5. Секция 6. Секция 7.

Согласовано

Взам. инв. №

Подп. и дата

Инв. № подл.

Формат А2х3 594 x 1261

Экспликация помещений

Номер помещения	Наименование	Площадь, м²	Категория помещения	Секция
0.03	Пространство для прокладки инженерных коммуникаций	270,28		2
0.04	Пространство для прокладки инженерных коммуникаций	145,15		2
0.05	Пространство для прокладки инженерных коммуникаций	240,07		2
0.06	Пространство для прокладки инженерных коммуникаций	241,77		2
0.07	Пространство для прокладки инженерных коммуникаций	204,31		2
0.08	Водомерный узел и насосная	27,44		2
0.10	Спуск в тех. подполье	7,83		2
0.11	Спуск в тех. подполье	7,08		2
0.12	Спуск в тех. подполье	7,38		2
0.19	Пространство для прокладки инженерных коммуникаций	42,24		2
0.20	Пространство для прокладки инженерных коммуникаций	38,33		2
0.21	Пространство для прокладки инженерных коммуникаций (место для уборочного инвентаря)	12,20		2
		1244,88		

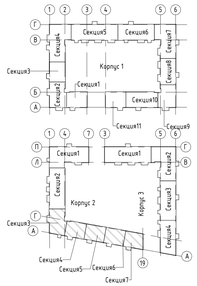

УСЛОВНЫЕ ОБОЗНАЧЕНИЯ

- монолитный железобетон
- кирпич керамический полнотелый 1 NF ГОСТ 530-2012
- минераловатные плиты

101 - маркировка помещений общего пользования

Д-1 - марка заполнения дверных проемов

△ - тип пола

2.56 - маркировка площади помещений

Примечания:
1. За относительную отметку 0.000 принята отметка чистового пола 1 этажа, соответствующая абсолютной отметке 54.50.
2. План осей см. лист 2 комплекта АР.
3. Данный лист рассматривать совместно с кладочными планами и с разрезами, сечениями наружных стен см. листы 3-22, 26-27 комплекта АР.
4. Сводную спецификацию заполнения дверных проемов см. лист 45 комплекта АР.
5. Сводную экспликацию полов см. лист 50 комплекта АР.
6. Ведомость отделки помещений см. лист 48 комплекта АР.
7. Устройство чистых полов выполнять после окончания всех строительно-монтажных электротехнических и сантехнико-технических работ.
8. Вентиляционные решетки в продухах цокольного этажа см. раздел ОВ.
9. В помещениях ИТП, бойлерной, насосной и водомерного узла выполняется "плавающие" полы с отрезкой по периметру акустическим швом.

Изм.3 :
- Откорректирован в части маркировки проемов

3	-	Зам.	045		09.26	ПР-9-1-2-АР	
Изм.	Кол.уч.	Лист	№док.	Подп.	Дата	Жилой комплекс №1 с проездом №1 от проезда №5 до ул. №4 с проезом №2 от проезда №6 до ул. №4, проезом №6 от ул. Кожемякинская до проезда №2 по адресу: Санкт-Петербург, внутригородское муниципальное образование города Ораниенбаум, Кожемякинская улица, участок 16 кадастровый номер 78:42:1855036:4337		
Разработал		Матчо			04.26	Жилой комплекс1. Корпус 2	Стадия: Р; Лист: 06; Листов:
Проверил		Малышев			04.26		
Н.контр.		Гудбов			04.26	Отделочный план технического подполья на отм. -2.130, -2.730. Секция 3. Секция 4. Секция 5. Секция 6. Секция 7.	ООО "МИР"

Согласовано

Взам. инв. №

Подп. и дата

Инв. № подл.

Формат А2х3 594 х 1261

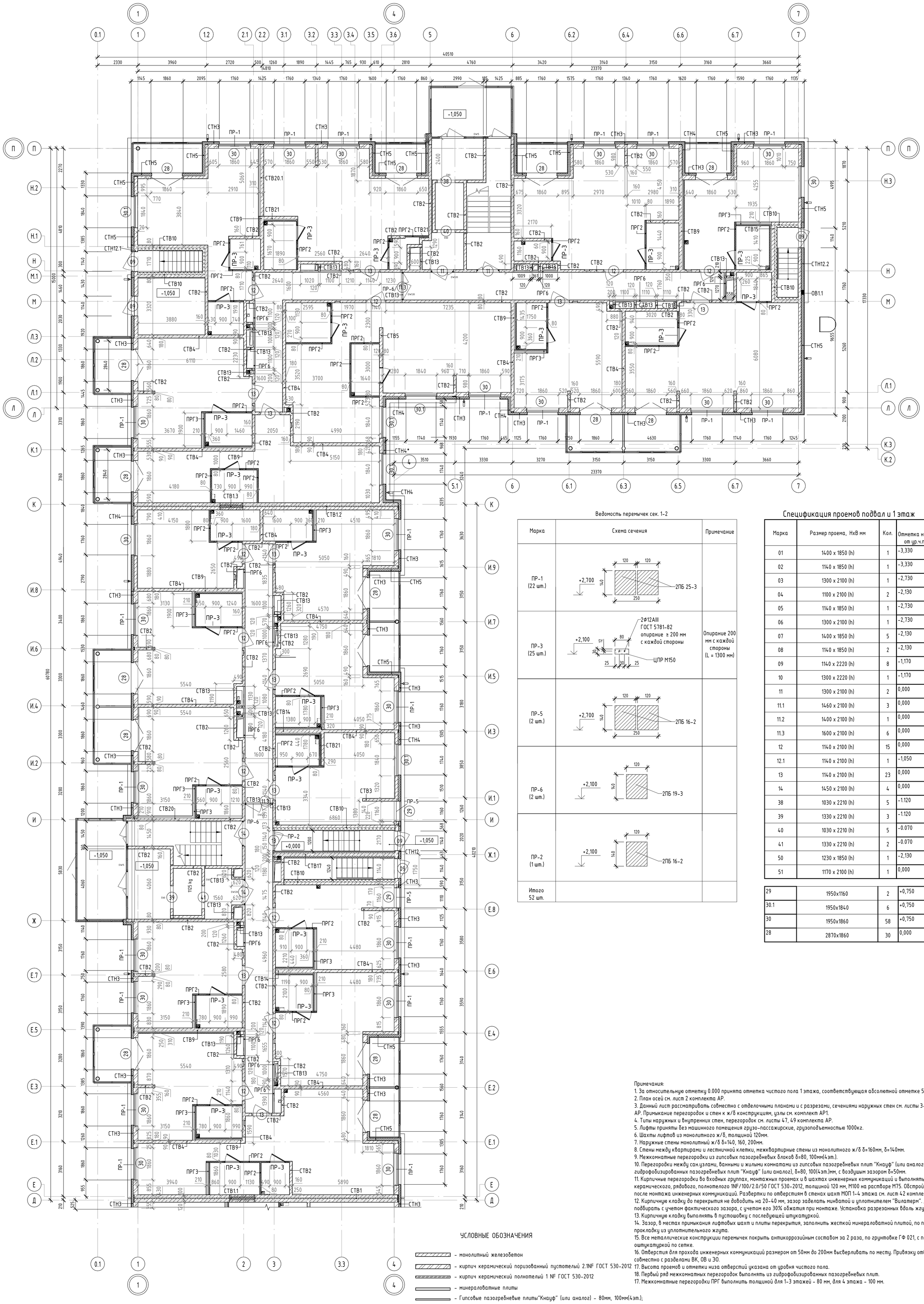

Ведомость перемычек сек. 1-2

Марка	Схема сечения	Примечание
ПР-1 (22 шт.)	+2,700; 120 / 120; 140; 250; 2ПБ 25-3	
ПР-3 (25 шт.)	+2,100; 2Ø12AIII ГОСТ 5781-82 опирание ≥ 200 мм с каждой стороны; ЦПР М150	Опирание 200 мм с каждой стороны (L = 1300 мм)
ПР-5 (2 шт.)	+2,700; 120 / 120; 140; 250; 2ПБ 16-2	
ПР-6 (2 шт.)	+2,100; 120; 140; 2ПБ 19-3	
ПР-2 (1 шт.)	+2,100; 120; 140; 2ПБ 16-2	
Итого 52 шт.		

Спецификация проемов подвал и 1 этаж

Марка	Размер проема, HxB мм	Кол.	Отметка низа от ур.ч.п.
01	1400 x 1850 (h)	1	-3,330
02	1140 x 1850 (h)	1	-3,330
03	1300 x 2100 (h)	1	-2,730
04	1100 x 2100 (h)	2	-2,130
05	1140 x 1850 (h)	1	-2,730
06	1300 x 2100 (h)	1	-2,730
07	1400 x 1850 (h)	5	-2,130
08	1140 x 1850 (h)	2	-2,130
09	1140 x 2220 (h)	8	-1,170
10	1300 x 2220 (h)	1	-1,170
11	1300 x 2100 (h)	2	0,000
11.1	1460 x 2100 (h)	3	0,000
11.2	1400 x 2100 (h)	1	0,000
11.3	1600 x 2100 (h)	6	0,000
12	1140 x 2100 (h)	15	0,000
12.1	1140 x 2100 (h)	1	-1,050
13	1140 x 2100 (h)	23	0,000
14	1450 x 2100 (h)	4	0,000
38	1030 x 2210 (h)	5	-1.120
39	1330 x 2210 (h)	3	-1.120
40	1030 x 2210 (h)	5	-0.070
41	1330 x 2210 (h)	2	-0.070
50	1230 x 1850 (h)	1	-2,130
51	1170 x 2100 (h)	1	0,000
29	1950x1160	2	+0,750
30.1	1950x1840	6	+0,750
30	1950x1860	58	+0,750
28	2870x1860	30	0,000

УСЛОВНЫЕ ОБОЗНАЧЕНИЯ

- монолитный железобетон
- кирпич керамический поризованный пустотелый 2.1NF ГОСТ 530-2012
- кирпич керамический полнотелый 1 NF ГОСТ 530-2012
- минераловатные плиты
- Гипсовые пазогребневые плиты"Кнауф" (или аналог) - 80мм, 100мм(4эт.);
- Гипсовые пазогребневые плиты гидрофобизированные "Кнауф" (или аналог) - 80мм, 100мм(4эт.);
- Коллектор отопления и водоснабжения;
- 101 - маркировка помещений общего пользования
- 1 - марка проёма
- СТВ2 - маркировка типов стен и перегородок
- ВК2 - маркировка отверстий для пропуска инженерных коммуникаций
- ПР-1 - маркировка перемычек
- 2,56 - маркировка площади помещений

Примечания:
1. За относительную отметку 0.000 принята отметка чистого пола 1 этажа, соответствующая абсолютной отметке 54.50.
2. План осей см. лист 2 комплекта АР.
3. Данный лист рассматривать совместно с отделочными планами и с разрезами, сечениями наружных стен см. листы 3-22, 26-27 комплекта АР. Примыкание перегородок и стен к ж/б конструкциям, узлы см. комплект АР1.
4. Типы наружных и внутренних стен, перегородок см. листы 47, 49 комплекта АР.
5. Лифты приняты без машинного помещения грузо-пассажирские, грузоподъемностью 1000кг.
6. Шахты лифтов из монолитного ж/б, толщиной 120мм.
7. Наружные стены монолитный ж/б δ=140, 160, 200мм.
8. Стены между квартирами и лестничной клетки, межквартирные стены из монолитного ж/б δ=160мм, δ=140мм.
9. Межкомнатные перегородки из гипсовых пазогребневых блоков δ=80, 100мм(4эт.).
10. Перегородки между сан.узлами, ванными и жилыми комнатами из гипсовых пазогребневых плит "Кнауф" (или аналог) и гипсовых гидрофобизированных пазогребневых плит "Кнауф" (или аналог), δ=80, 100(4эт.)мм, с воздушым зазором δ=50мм.
11. Кирпичные перегородки во входных группах, монтажных проемах и в шахтах инженерных коммуникаций и выполнять из кирпича керамического, рядового, полнотелого 1NF/100/2.0/50 ГОСТ 530-2012, толщиной 120 мм, М100 на растворе М75. Обстройки шахт выполнять после монтажа инженерных коммуникаций. Развертки по отверстиям в стенах шахт МОП 1-4 этажа см. лист 42 комплекта АР.
12. Кирпичную кладку до перекрытия не доводить на 20-40 мм, зазор заделать минватой и уплотнителем "Вилатерм". Диаметр жгутов подбирать с учетом фактического зазора, с учетом его 30% обжатия при монтаже. Установка разрезанных вдоль жгутов запрещается.
13. Кирпичную кладку выполнять в пустошовку с последующей штукатуркой.
14. Зазор, в местах примыкания лифтовых шахт и плиты перекрытия, заполнить жесткой минераловатной плитой, по периметру выполнить прокладку из уплотнительного жгута.
15. Все металлические конструкции перемычек покрыть антикоррозийным составом за 2 раза, по грунтовке ГФ 021, с последующей оштукатуркой по сетке.
16. Отверстия для прохода инженерных коммуникаций размером от 50мм до 200мм высверливать по месту. Привязку отверстий смотреть совместно с разделами ВК, ОВ и ЭО.
17. Высота проемов и отметки низа отверстий указана от уровня чистого пола.
18. Первый ряд межкомнатных перегородок выполнять из гидрофобизированных пазогребневых плит.
17. Межкомнатные перегородки ПРГ выполнить толщиной для 1-3 этажей - 80 мм, для 4 этажа - 100 мм.

Изм.3 :
- Откорректирвоаны привязки оконных и дверных проемов, расположенные рядом с ЛЛУ.
Приведена соосность проемов.

Изм.	Кол.уч.	Лист	№док.	Подп.	Дата	ПР-9-1-2-АР		
3	-	Зам.	045		09.26	Жилой комлекс №1 с проездом №1 от проезда №6 до ул. №6 с проездом №2 от проезда №6 до ул. №6, проездом №6 от ул. Кокколевская до проезда №2 по адресу: Санкт-Петербург, внутригородское муниципальное образование поселок Шушары, территория Пулковское, Кокколевская улица, участок 13, кадастровый номер 78:42:1850206:4327		
2	-	Зам.	034		08.26			
1	-	Зам.	021		08.26			
Разработал		Качко			04.26	Жилой комплекс1. Корпус 2	Стадия	Лист	Листов
Проверил		Малышев			04.26		Р	07	
Н.Контр		Гуйдов			04.26	Кладочный план 1-го этажа на отм. +0.000, -1,200, Сакция 1. Секция 2	ООО "МИР"		

Согласовано

Взам. инв. №

Подп. и дата

Инв. № подл.

Формат А1 841 x 594

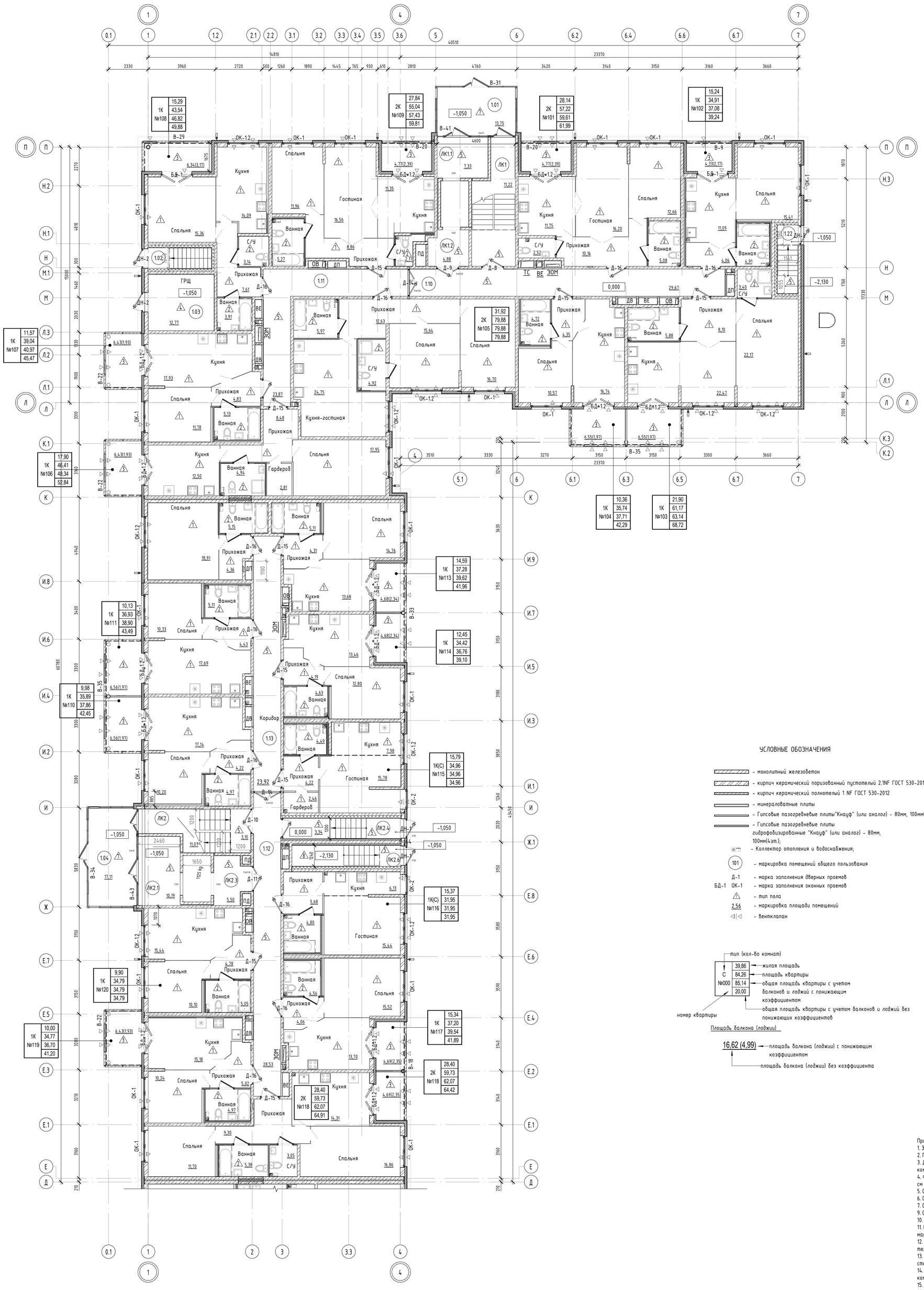

Экспликация общих помещений 1 этажа

Номер помещения	Наименование	Площадь, м²	Кат. помещения
1.01	Тамбур	13,75	
1.02	Спуск в тех. подполье	1,57	
1.03	ГРЩ	12,77	
1.04	Тамбур	17,11	
1.10	Коридор	29,67	
1.11	Коридор	23,87	
1.12	Коридор	28,53	
1.13	Коридор	23,92	
1.22	Спуск в тех. подполье	1,46	
ЛК1	ЛК1	11,21	
ЛК1.1	Лифт. холл	7,33	
ЛК1.2	Лифт. холл	4,88	
ЛК2	ЛК2	11,07	
ЛК2.1	Лифт. холл	10,19	
ЛК2.2	Эт. площадка	3,10	
ЛК2.3	Лифт. холл	5,49	
ЛК2.4	Эт. площадка	5,00	
ЛК2.5	Эт. площадка	3,34	
ЛК2.6	Спуск в тех. подполье	1,57	
		215,83	

УСЛОВНЫЕ ОБОЗНАЧЕНИЯ

- монолитный железобетон
- кирпич керамический поризованный пустотелый 2.1NF ГОСТ 530-2012
- кирпич керамический полнотелый 1 NF ГОСТ 530-2012
- минераловатные плиты
- Гипсовые пазогребневые плиты"Кнауф" (или аналог) - 80мм, 100мм(4эт.);
- Гипсовые пазогребневые плиты гидрофобизированные "Кнауф" (или аналог) - 80мм, 100мм(4эт.);
- Коллектор отопления и водоснабжения;
- 101 - маркировка помещений общего пользования
- Д-1 - марка заполнения дверных проемов
- БД-1 ОК-1 - марка заполнения оконных проемов
- тип пола
- 2,56 - маркировка площади помещений
- вентклапан

тип (кол-во комнат)

С	39,86
№000	84,26
	85,14
	20,00

- жилая площадь
- площадь квартиры
- общая площадь квартиры с учетом балконов и лоджий с понижающим коэффициентом
- общая площадь квартиры с учетом балконов и лоджий без понижающих коэффициентов

номер квартиры

Площадь балкона (лоджии)

16,62 (4,99)
- площадь балкона (лоджии) с понижающим коэффициентом
- площадь балкона (лоджии) без коэффициента

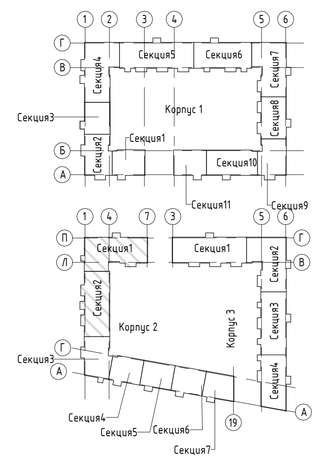

Примечания:
1. За относительную отметку 0.000 принята отметка чистого пола 1 этажа, соответствующая абсолютной отметке 54.50.
2. План осей см. лист 2 комплекта АР.
3. Данный лист рассматривать совместно с кладочными планами и с разрезами, сечениями наружных стен см. листы 3-18, 22-23 комплекта АР.
4. Фасады см лист 29-31 комплекта АР. Маркировочную схему заполнения оконных проемов, наружных дверей и теплых витражей см лист 32-35 комплекта АР. Маркировочную схему холодных витражей см лист 30-32 комплекта АР.
5. Сводную спецификацию заполнения оконных проемов см. лист 40 комплекта АР.
6. Сводную спецификацию заполнения дверных проемов см. лист 41 комплекта АР.
7. Спецификацию заполнения витражных конструкций см. лист 42 комплекта АР.
9. Сводную экспликацию полов см. лист 44 комплекта АР.
10. Ведомость отделки помещений см. лист 43 комплекта АР.
11. Все отверстия в стенах, перегородках,перекрытиях для пропуска трубопроводов подлежат тщательной заделке материалами категории НГ.
12. Устройство чистых полов выполнять после окончания всех строительно-монтажных электротехнических и санитарно-технических работ.
13. Полы в "мокрых" помещениях должны быть выполнены с обязательным устройством гидроизоляции. Гидроизоляцию завести на стены на 300мм по всему периметру помещений.
14. Зашивка внутриквартирных инженерных сетей выполняется силами и средствами собственника квартиры после сдачи жилого комплекса в эксплуатацию.
15. Чистовые слои конструкции пола жилых помещений выполняются собственником жилья.
16. Установка внутриквартирных дверей выполняется силами и средствами собственника квартиры после сдачи жилого комплекса в эксплуатацию

Изм.3 :
-Приведены в соответствия марки и спецификации элементов.

Изм.	Кол.уч.	Лист	№док.	Подп.	Дата	ПР-9-1-2-АР		
3	-	Зам.	045		09.26	Жилой комплекс №1 с проездом №1 от проезда №6 до ул. №6 с проездом №2 от проезда №6 до ул. №6, проездом №6 от ул. Кокколевская до проезда №2 по адресу: Санкт-Петербург, внутригородское муниципальное образование поселок Шушары, территория Пулковское, Кокколевская улица, участок 13, кадастровый номер 78:42:1850206:4327		
1	-	Зам.	021		08.26			
Разработал		Качко			04.26	Жилой комплекс1. Корпус 2	Стадия	Лист	Листов
Проверил		Малышев			04.26		Р	08	
Н.Контр		Гуйдов			04.26	Отделочный план 1-го этажа на отм. +0.000, -1,200, Сакция 1. Секция 2	ООО "МИР"		

Согласовано

Взам. инв. №

Подп. и дата

Инв. № подл.

891 x 792

Ведомость перемычек сек. 3-7

Марка	Схема сечения	Примечание
ПР-1 (34 шт.)	+2,700; 120; 120; 250; 2ПБ 25-3	
ПР-3 (26 шт.)	+2,100; 2Ø12АIII ГОСТ 5781-82; ЦПР М150; 25; 25	Опирание 200 мм с каждой стороны (L= 1300 мм)

Спецификация проемов подвал и 1 этаж

Марка	Размер проема, ХхВ мм	Кол.	Отметка низа от ур.п.п.
01	1400 x 1850 (h)	1	-3,330
02	1140 x 1850 (h)	1	-3,330
03	1300 x 2100 (h)	1	-2,730
04	1100 x 2100 (h)	2	-2,130
05	1140 x 1850 (h)	1	-2,730
06	1300 x 2100 (h)	1	-2,730
07	1400 x 1850 (h)	5	-2,130
08	1140 x 1850 (h)	2	-2,130
09	1140 x 2220 (h)	8	-1,170
10	1300 x 2220 (h)	1	-1,170
11	1300 x 2100 (h)	2	0,000
11.1	1460 x 2100 (h)	3	0,000
11.2	1400 x 2100 (h)	1	0,000
11.3	1600 x 2100 (h)	6	0,000
12	1140 x 2100 (h)	15	0,000
12.1	1140 x 2100 (h)	1	-1,050
13	1140 x 2100 (h)	23	0,000
14	1450 x 2100 (h)	4	0,000
38	1030 x 2210 (h)	5	-1,120
39	1330 x 2210 (h)	3	-1,120
40	1030 x 2210 (h)	5	-0,070
41	1330 x 2210 (h)	2	-0,070
50	1230 x 1850 (h)	1	-2,130
51	1170 x 2100 (h)	1	0,000
29	1950x1160	2	+0,750
30.1	1950x1840	6	+0,750
30	1950x1860	58	+0,750
28	2870x1860	30	0,000

Примечания:
1. За относительную отметку 0.000 принята отметка чистого пола 1 этажа, соответствующая абсолютной отметке 54.50.
2. План осей см. лист 2 комплекта АР.
3. Данный лист рассматривать совместно с отдельными планами и с разрезами, сечениями наружных стен см. листы 3-22, 26-27 комплекта АР. Привязка перегородок к стене и ж/б конструкциям, углы см. комплект АР1.
4. Типы наружных и внутренних стен, перегородок см. листы 47, 49 комплекта АР.
5. Лифты приняты без машинного помещения грузо-пассажирские, грузоподъемностью 1000кг.
6. Шахты лифтов из монолитного ж/б, толщиной 120мм.
7. Наружные стены монолитный ж/б δ=140, 160, 200мм.
8. Стены между квартирами и лестничной клеткой, межквартирные стены из монолитного ж/б δ=160мм, δ=140мм.
9. Межкомнатные перегородки из гипсобетонных пазогребневых блоков δ=80, 100мм(4эт.).
10. Перегородки между санузлами, ванными и жилыми комнатами из гипсобетонных пазогребневых плит "Кнауф" (или аналог) и гипсовых гидрофобизированных пазогребневых плит "Кнауф" (или аналог), δ=80, 100мм.(мм. с воздушным зазором δ=50мм.
11. Кирпичные перегородки во входных группах, монтажных проемах и в шахтах инженерных коммуникаций и выполнять из кирпича керамического, рядового, полнотелого М/F100/2.0/50 ГОСТ 530-2012, толщиной 120 мм, М100 на растворе М75. Обстройки шахт выполнять после монтажа инженерных коммуникаций. Розверстка по отверстиям в стенах шахт М201 1-4 этажа см. лист 42 комплекта АР.
12. Кирпичную кладку до перекрытия не доводить на 20-40 мм, зазор заделать минватой и уплотнителем "Вилаперм". Диаметр жгутов подобрать с учетом фактического зазора, с учетом его 30% обжатия при монтаже. Установка разрезных бёлть жгутов запрещается.
13. Кирпичную кладку выполнять в пустошовку с последующей штукатуркой.
14. Зазор, в местах примыкания лифтовых шахт и плиты перекрытия, заполнить жесткой минераловатной плитой, по периметру выполнить прокладку из уплотнительного жгута.
15. Все металлические конструкции перемычек покрыть антикоррозийным составом за 2 раза, по грунтовке ГФ-021, с последующей окраской по сетке.
16. Отверстия для прохода инженерных коммуникаций размером от 50мм до 200мм высверливать по месту. Привязку отверстий смотреть совместно с разделами ВК, ОВ и ЭО.
17. Высота проемов и отметки низа отверстий указана от уровня чистого пола.
18. Первый ряд межкомнатных перегородок выполнять из гидрофобизированных пазогребневых плит.
17. Межкомнатные перегородки ПРГ выполнить толщиной для 1-3 этажей - 80 мм, для 4 этажа - 100 мм.

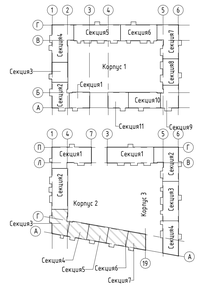

УСЛОВНЫЕ ОБОЗНАЧЕНИЯ

- монолитный железобетон
- кирпич керамический поризованный пустотелый 2.NF ГОСТ 530-2012
- кирпич керамический полнотелый 1 NF ГОСТ 530-2012
- минераловатные плиты
- Гипсобе пазогребневые плиты"Кнауф" (или аналог) - 80мм, 100мм(4эт.);
- Гипсобе пазогребневые плиты гидрофобизированные "Кнауф" (или аналог) - 80мм, 100мм(4эт.);
- Коллектор отопления и водоснабжения;
- 101 - маркировка помещений общего пользования
- 1 - марка проёма
- СТВ2 - маркировка типов стен и перегородок
- ВК2 - маркировка отверстий для пропуска инженерных коммуникаций
- ПР-1 - маркировка перемычек
- 2.56 - маркировка площади помещений

Изм.3
- Откорректированы привязки оконных и дверных проемов, расположенные рядом с ЛПУ.
Приведена соосность проемов.

Изм.	Кол.уч.	Лист	№док.	Подп.	Дата	ПР-9-1-2-АР			
3	-	Зам.	045		09.26	Жилой комплекс №1 с проездом №1 от проезда №6 до ул. №4, с проездом №2 от проезда №6 до ул. №4, проездом №6 от ул. Комсомольская до проезда №2 по адресу: Санкт-Петербург, Внутригородское муниципальное образование города федерального значения Пушкин, территория Пушкина, Комсомольская улица, участок 16 (кадастровый номер 78:42:1855036:4337)			
2	-	Зам.	034		08.26				
1	-	Зам.	021		08.26				
Разработал		Матчо			04.26	Жилой комплекс1. Корпус 2	Стадия	Лист	Листов
Проверил		Малышев			04.26		Р	09	
Н.контр.		Гудбов			04.26	Кладочный план 1-го этажа на отм. +0.000, -1.200. Секция 3. Секция 4. Секция 5. Секция 6. Секция 7.	ООО "МИР"		

Согласовано

Взам. инв. №

Подп. и дата

Инв. № подл.

Формат А2х3 594 x 1261

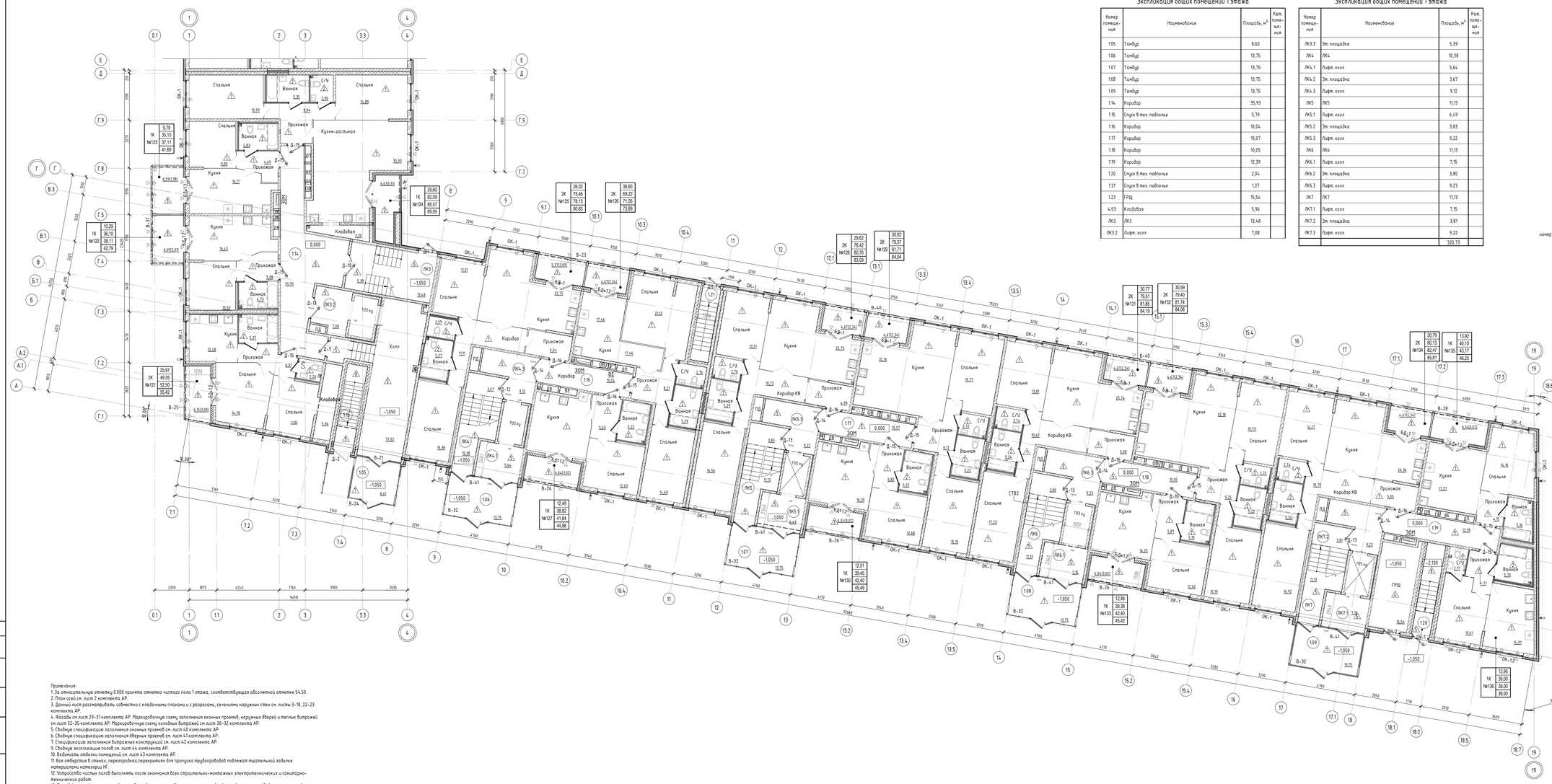

Экспликация общих помещений 1 этажа

Номер помещения	Наименование	Площадь, м²	Кат. помещения
1.05	Тамбур	8,60	
1.06	Тамбур	13,75	
1.07	Тамбур	13,75	
1.08	Тамбур	13,75	
1.09	Тамбур	13,75	
1.14	Коридор	35,93	
1.15	Спуск в тех. подполье	5,79	
1.16	Коридор	10,04	
1.17	Коридор	10,07	
1.18	Коридор	10,05	
1.19	Коридор	12,39	
1.20	Спуск в тех. подполье	2,04	
1.21	Спуск в тех. подполье	1,27	
1.23	ГРЩ	15,54	
4.03	Кладовая	5,96	
ЛК3	ЛК3	13,48	
ЛК3.2	Лифт. холл	7,08	

Экспликация общих помещений 1 этажа

Номер помещения	Наименование	Площадь, м²	Кат. помещения
ЛК3.3	Эл. площадка	5,39	
ЛК4	ЛК4	10,38	
ЛК4.1	Лифт. холл	5,64	
ЛК4.2	Эл. площадка	3,67	
ЛК4.3	Лифт. холл	9,12	
ЛК5	ЛК5	11,13	
ЛК5.1	Лифт. холл	6,49	
ЛК5.2	Эл. площадка	3,83	
ЛК5.3	Лифт. холл	9,22	
ЛК6	ЛК6	11,13	
ЛК6.1	Лифт. холл	7,15	
ЛК6.2	Эл. площадка	3,80	
ЛК6.3	Лифт. холл	9,23	
ЛК7	ЛК7	11,13	
ЛК7.1	Лифт. холл	7,15	
ЛК7.2	Эл. площадка	3,81	
ЛК7.3	Лифт. холл	9,22	
		320,73	

УСЛОВНЫЕ ОБОЗНАЧЕНИЯ

- монолитный железобетон
- кирпич керамический поризованный пустотелый 2.NF ГОСТ 530-2012
- кирпич керамический полнотелый 1 NF ГОСТ 530-2012
- минераловатные плиты
- Гипсовые пазогребневые плиты"Кнауф" (или аналог) - 80мм, 100мм(4эл.);
- Гипсовые пазогребневые плиты гидрофобизированные "Кнауф" (или аналог) - 80мм, 100мм(4эл.);
- Коллектор отопления и водоснабжения;
- 101 - маркировка помещений общего пользования
- Д-1 - марка заполнения дверных проемов
- БД-1 ОК-1 - марка заполнения оконных проемов
- тип пола
- 2.56 - маркировка площади помещений
- вентклапан

тип (кол-во комнат)
С 39.86 — жилая площадь
94.26 — площадь квартиры
№000 85.14 — общая площадь квартиры с учетом балконов и лоджий с понижающим коэффициентом
20.00 — общая площадь квартиры с учетом балконов и лоджий без понижающих коэффициентов
номер квартиры
Площадь балкона (лоджии)
16.62 (4.99) — площадь балкона (лоджии) с понижающим коэффициентом
площадь балкона (лоджии) без коэффициента

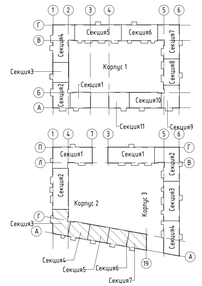

Примечания:
1. За относительную отметку 0.000 принята отметка чистого пола 1 этажа, соответствующая абсолютной отметке 54.50.
2. План осей см. лист 2 комплекта АР.
3. Данный лист рассматривать совместно с кладочными планами и с разрезами, сечениями наружных стен см. листы 3-18, 22-23 комплекта АР.
4. Фасады см лист 29-31 комплекта АР. Маркировочную схему заполнения оконных проемов, наружных дверей и теплых витражей см лист 32-35 комплекта АР. Маркировочную схему холодных витражей см лист 30-32 комплекта АР.
5. Сводную спецификацию заполнения оконных проемов см. лист 43 комплекта АР.
6. Сводную спецификацию заполнения дверных проемов см. лист 41 комплекта АР.
7. Спецификацию заполнения витражных конструкций см. лист 42 комплекта АР.
9. Сводную экспликацию полов см. лист 44 комплекта АР.
10. Ведомость отделки помещений см. лист 43 комплекта АР.
11. Все отверстия в стенах, перегородках,перекрытиях для пропуска трубопроводов подлежат тщательной заделке материалами категории НГ
12. Устройство чистых полов выполнять после окончания всех строительно-монтажных электротехнических и сантехнических работ.
13. Полы в "мокрых" помещениях должны быть выполнены с обязательным устройством гидроизоляции. Гидроизоляцию завести на стены на 300мм по периметру помещений.
14. Заделка внутриквартирных инженерных сетей выполняется силами и средствами собственника квартиры после сдачи жилого комплекса в эксплуатацию.
15. Частичная слоу конструкции пола жилых помещений выполняется собственником жилья.
16. Установка внутриквартирных дверей выполняется силами и средствами собственника квартиры после сдачи жилого комплекса в эксплуатацию

Изм.3:
-Приведены в соответствия марки и спецификации элементов.

Изм.	Кол.уч.	Лист	№док.	Подп.	Дата	ПР.-9-1-2-АР			
3	-	Зам.	045		09.26	Жилой комплекс №1 с проездом №1 от проезда №6 до ул. №4 с проездом №2 от проезда №6 до ул. №4, проездом №4 от ул. Комсомольская до проезда №2 по адресу: Санкт-Петербург, внутригородское муниципальное образование поселок Шушары, территория Пушкинская, Комсомольская улица, участок 15 кадастровый номер 78:42:1855206:4327			
1	-	Зам.	021		08.26				
Разработал		Матиа			04.26	Жилой комплекс1. Корпус 2	Стадия	Лист	Листов
Проверил		Малышев			04.26		Р	10	
Н.контр.		Гудков			04.26	Отделочный план 1-го этажа на отм. +0.000, -1.200, Секция 3. Секция 4. Секция 5. Секция 6. Секция 7.	ООО "МИР"		

Согласовано

Взам. инв. №

Подп. и дата

Инв. № подл.

Формат А2х3 594 х 1261

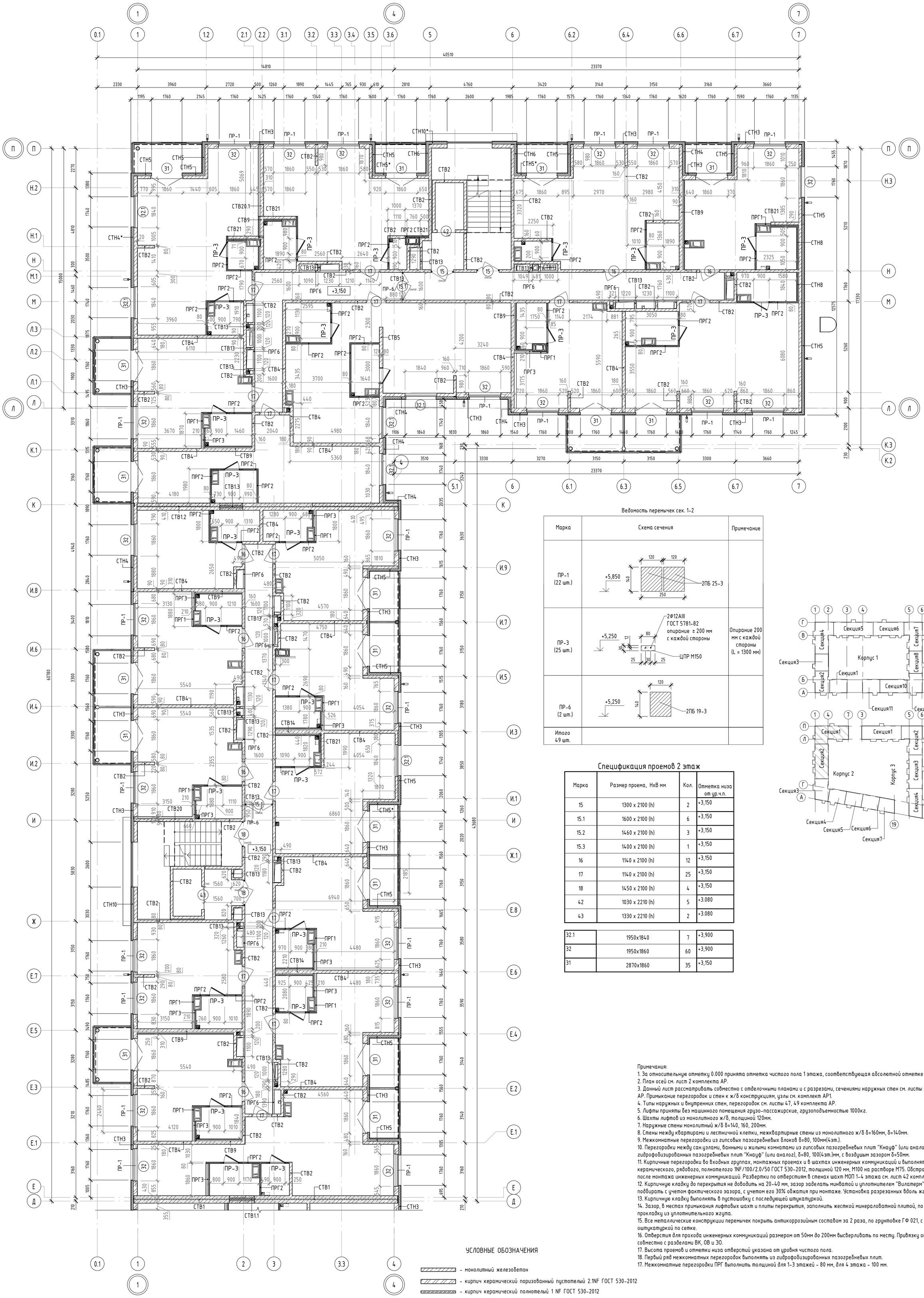

Ведомость перемычек сек. 1-2

Марка	Схема сечения	Примечание
ПР-1 (22 шт.)	+5,850; 120, 120; 140; 250; 2ПБ 25-3	
ПР-3 (25 шт.)	+5,250; 80; 12; 30; 25, 30, 25; 2Ф12AIII ГОСТ 5781-82 опирание ≥ 200 мм с каждой стороны; ЦПР М150	Опирание 200 мм с каждой стороны (L = 1300 мм)
ПР-6 (2 шт.)	+5,250; 120; 140; 2ПБ 19-3	
Итого 49 шт.		

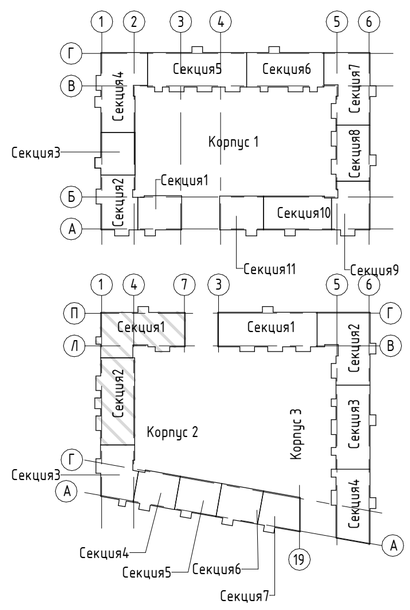

Спецификация проемов 2 этаж

Марка	Размер проема, HxB мм	Кол.	Отметка низа от ур.ч.п.
15	1300 x 2100 (h)	2	+3,150
15.1	1600 x 2100 (h)	6	+3,150
15.2	1460 x 2100 (h)	3	+3,150
15.3	1400 x 2100 (h)	1	+3,150
16	1140 x 2100 (h)	12	+3,150
17	1140 x 2100 (h)	25	+3,150
18	1450 x 2100 (h)	4	+3,150
42	1030 x 2210 (h)	5	+3.080
43	1330 x 2210 (h)	2	+3.080

32.1	1950x1840	7	+3,900
32	1950x1860	60	+3,900
31	2870x1860	35	+3,150

Примечания:
1. За относительную отметку 0.000 принята отметка чистого пола 1 этажа, соответствующая абсолютной отметке 54.50.
2. План осей см. лист 2 комплекта АР.
3. Данный лист рассматривать совместно с отделочными планами и с разрезами, сечениями наружных стен см. листы 3-22, 26-27 комплекта АР. Примыкание перегородок и стен к ж/б конструкциям, узлы см. комплект АР1.
4. Типы наружных и внутренних стен, перегородок см. листы 47, 49 комплекта АР.
5. Лифты приняты без машинного помещения грузо-пассажирские, грузоподъемностью 1000кг.
6. Шахты лифтов из монолитного ж/б, толщиной 120мм.
7. Наружные стены монолитный ж/б б=140, 160, 200мм.
8. Стены между квартирами и лестничной клетки, межквартирные стены из монолитного ж/б б=160мм, б=140мм.
9. Межкомнатные перегородки из гипсовых пазогребневых блоков б=80, 100мм(4эт.).
10. Перегородки между сан.узлами, ванными и жилыми комнатами из гипсовых пазогребневых плит "Кнауф" (или аналог) и гипсовых гидрофобизированных пазогребневых плит "Кнауф" (или аналог), б=80, 100(4эт.)мм, с воздушым зазором б=50мм.
11. Кирпичные перегородки во входных группах, монтажных проемах и в шахтах инженерных коммуникаций и выполнять из кирпича керамического, рядового, полнотелого 1NF/100/2.0/50 ГОСТ 530-2012, толщиной 120 мм, М100 на растворе М75. Обстройки шахт выполнять после монтажа инженерных коммуникаций. Развертки по отверстиям в стенах шахт МОП 1-4 этажа см. лист 42 комплекта АР.
12. Кирпичную кладку до перекрытия не доводить на 20-40 мм, зазор заделать минватой и уплотнителем "Вилатерм". Диаметр жгутов подбирать с учетом фактического зазора, с учетом его 30% обжатия при монтаже. Установка разрезанных вдоль жгутов запрещается.
13. Кирпичную кладку выполнять в пустошовку с последующей штукатуркой.
14. Зазор, в местах примыкания лифтовых шахт и плиты перекрытия, заполнить жесткой минераловатной плитой, по периметру выполнить прокладку из уплотнительного жгута.
15. Все металлические конструкции перемычек покрыть антикоррозийным составом за 2 раза, по грунтовке ГФ 021, с последующей оштукатуркой по сетке.
16. Отверстия для прохода инженерных коммуникаций размером от 50мм до 200мм высверливать по месту. Привязку отверстий смотреть совместно с разделами ВК, ОВ и ЭО.
17. Высота проемов и отметки низа отверстий указана от уровня чистого пола.
18. Первый ряд межкомнатных перегородок выполнять из гидрофобизированных пазогребневых плит.
17. Межкомнатные перегородки ПРГ выполнить толщиной для 1-3 этажей - 80 мм, для 4 этажа - 100 мм.

УСЛОВНЫЕ ОБОЗНАЧЕНИЯ

- монолитный железобетон
- кирпич керамический поризованный пустотелый 2.1NF ГОСТ 530-2012
- кирпич керамический полнотелый 1 NF ГОСТ 530-2012
- минераловатные плиты
- Гипсовые пазогребневые плиты"Кнауф" (или аналог) - 80мм, 100мм(4эт.);
- Гипсовые пазогребневые плиты гидрофобизированные "Кнауф" (или аналог) - 80мм, 100мм(4эт.);
- Коллектор отопления и водоснабжения;
- 101 - маркировка помещений общего пользования
- 1 - марка проёма
- СТВ2 - маркировка типов стен и перегородок
- ВК2 - маркировка отверстий для пропуска инженерных коммуникаций
- ПР-1 - маркировка перемычек
- 2,56 - маркировка площади помещений

Изм.3 :
- Откорректирвоаны привязки оконных и дверных проемов, расположенные рядом с ЛЛУ.
Приведена соосность проемов.

Изм.	Кол.уч.	Лист	№док.	Подп.	Дата	ПР-9-1-2-АР			
3	-	Зам.	045		09.26	Жилой комплекс №1 с проездом №1 от проезда №6 до ул. №6 с проездом №2 от проезда №6 до ул. №6, проездом №6 от ул. Кокколевская до проезда №2 по адресу: Санкт-Петербург, внутригородское муниципальное образование поселок Шушары, территория Пулковское, Кокколевская улица, участок 13, кадастровый номер 78:42:1850206:4327			
2	-	Зам.	034		08.26				
1	-	Зам.	021		08.26				
Разработал		Качко			04.26	Жилой комплекс1. Корпус 2	Стадия	Лист	Листов
Проверил		Малышев			04.26		Р	11	
Н.Контр		Гуйдов			04.26	Кладочный план 2-го этажа на отм. +3.150, Сакция 1. Секция 2	ООО "МИР"		

Согласовано

Взам. инв. №

Подп. и дата

Инв. № подл.

Формат А1 841 x 594

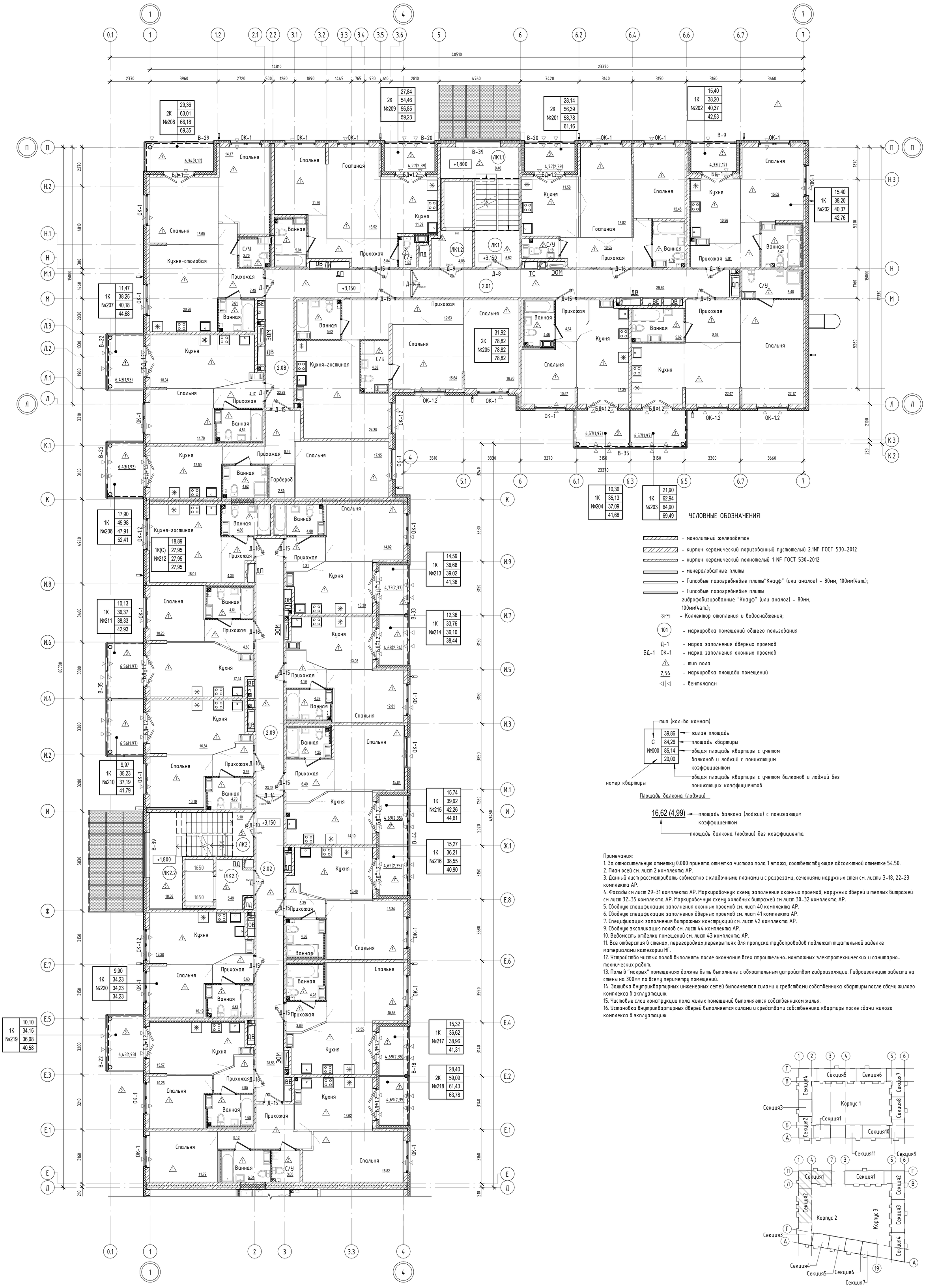

УСЛОВНЫЕ ОБОЗНАЧЕНИЯ

- монолитный железобетон
- кирпич керамический поризованный пустотелый 2.1NF ГОСТ 530-2012
- кирпич керамический полнотелый 1 NF ГОСТ 530-2012
- минераловатные плиты
- Гипсовые пазогребневые плиты"Кнауф" (или аналог) - 80мм, 100мм(4эт.);
- Гипсовые пазогребневые плиты гидрофобизированные "Кнауф" (или аналог) - 80мм, 100мм(4эт.);
- Коллектор отопления и водоснабжения;
- 101 - маркировка помещений общего пользования
- Д-1 - марка заполнения дверных проемов
- БД-1 ОК-1 - марка заполнения оконных проемов
- тип пола
- 2,56 - маркировка площади помещений
- вентклапан

тип (кол-во комнат)
С №000 39,86 84,26 85,14 20,00
- 39,86 - жилая площадь
- 84,26 - площадь квартиры
- 85,14 - общая площадь квартиры с учетом балконов и лоджий с понижающим коэффициентом
- 20,00 - общая площадь квартиры с учетом балконов и лоджий без понижающих коэффициентов
- номер квартиры

Площадь балкона (лоджии)

16,62 (4,99)
- 16,62 - площадь балкона (лоджии) с понижающим коэффициентом
- 4,99 - площадь балкона (лоджии) без коэффициента

Примечания:
1. За относительную отметку 0.000 принята отметка чистого пола 1 этажа, соответствующая абсолютной отметке 54.50.
2. План осей см. лист 2 комплекта АР.
3. Данный лист рассматривать совместно с кладочными планами и с разрезами, сечениями наружных стен см. листы 3-18, 22-23 комплекта АР.
4. Фасады см лист 29-31 комплекта АР. Маркировочную схему заполнения оконных проемов, наружных дверей и теплых витражей см лист 32-35 комплекта АР. Маркировочную схему холодных витражей см лист 30-32 комплекта АР.
5. Сводную спецификацию заполнения оконных проемов см. лист 40 комплекта АР.
6. Сводную спецификацию заполнения дверных проемов см. лист 41 комплекта АР.
7. Спецификацию заполнения витражных конструкций см. лист 42 комплекта АР.
9. Сводную экспликацию полов см. лист 44 комплекта АР.
10. Ведомость отделки помещений см. лист 43 комплекта АР.
11. Все отверстия в стенах, перегородках,перекрытиях для пропуска трубопроводов подлежат тщательной заделке материалами категории НГ.
12. Устройство чистых полов выполнять после окончания всех строительно-монтажных электротехнических и санитарно-технических работ.
13. Полы в "мокрых" помещениях должны быть выполнены с обязательным устройством гидроизоляции. Гидроизоляцию завести на стены на 300мм по всему периметру помещений.
14. Зашивка внутриквартирных инженерных сетей выполняется силами и средствами собственника квартиры после сдачи жилого комплекса в эксплуатацию.
15. Чистовые слои конструкции пола жилых помещений выполняются собственником жилья.
16. Установка внутриквартирных дверей выполняется силами и средствами собственника квартиры после сдачи жилого комплекса в эксплуатацию

Изм.3 :
-Приведены в соответствия марки и спецификации элементов.

Изм.	Кол.уч.	Лист	№док.	Подп.	Дата
3	-	Зам.	045		09.26
1	-	Зам.	021		08.26
Разработал		Качко			04.26
Проверил		Малышев			04.26
Н.Контр		Гуйдов			04.26

ПР-9-1-2-АР

Жилой комплекс №1 с проездом №1 от проезда №6 до ул. №6 с проездом №2 от проезда №6 до ул. №6, проездом №6 от ул. Кокколевская до проезда №2 по адресу: Санкт-Петербург, внутригородское муниципальное образование поселок Шушары, территория Пулковское, Кокколевская улица, участок 13, кадастровый номер 78:42:1850206:4327

Жилой комплекс1. Корпус 2

Стадия	Лист	Листов
Р	12	

Отделочный план 2-го этажа на отм. +3.150, Сакция 1. Секция 2

ООО "МИР"

Согласовано

Взам. инв. №

Подп. и дата

Инв. № подл.

Формат А1 841 x 594

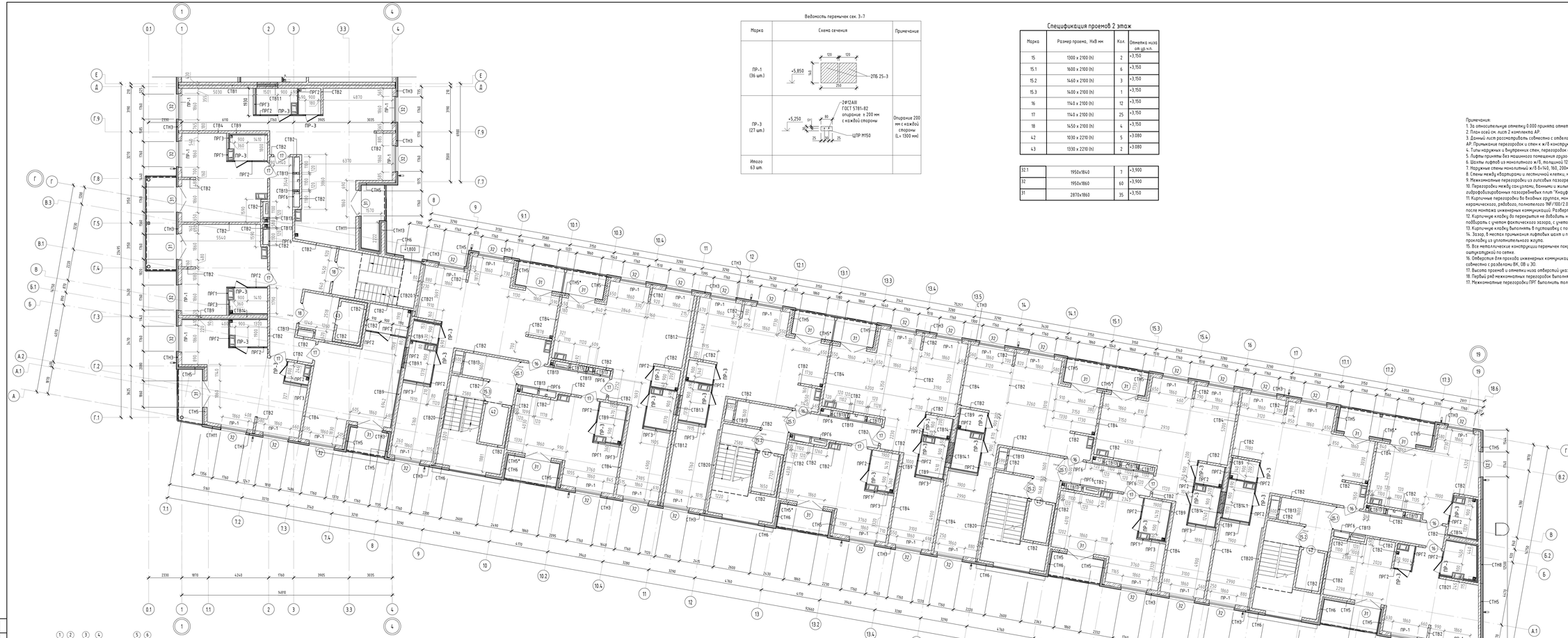

Ведомость перемычек сек. 3-7

Марка	Схема сечения	Примечание
ПР-1 (36 шт.)	+5,850; 120; 120; 140; 250; 2ПБ 25-3	
ПР-3 (27 шт.)	+5,250; 2Д12АIII ГОСТ 5781-82; опирание: ± 200 мм с каждой стороны; 80; 21; 25; 25; ЦПР М150	Опирание 200 мм с каждой стороны (L = 1300 мм)
Итого 63 шт.		

Спецификация проемов 2 этаж

Марка	Размер проема, HxB мм	Кол.	Отметка низа от ур.ч.п.
15	1300 x 2100 (h)	2	+3,150
15.1	1600 x 2100 (h)	6	+3,150
15.2	1460 x 2100 (h)	3	+3,150
15.3	1400 x 2100 (h)	1	+3,150
16	1140 x 2100 (h)	12	+3,150
17	1140 x 2100 (h)	25	+3,150
18	1450 x 2100 (h)	4	+3,150
42	1030 x 2210 (h)	5	+3,080
43	1330 x 2210 (h)	2	+3,080
32.1	1950x1840	7	+3,900
32	1950x1860	60	+3,900
31	2870x1860	35	+3,150

Примечания:
1. За относительную отметку 0.000 принята отметка чистового пола 1 этажа, соответствующая абсолютной отметке 54.50.
2. План осей см. лист 2 комплекта АР.
3. Данный лист разрабатывать совместно с отвесочными планами и с разрезами, сечениями наружных стен см. листы 3-22, 26-27 комплекта АР. Примыкания перегородок к стенам к м/б конструкциям, узлы см. комплект АР1.
4. Типы надружных и внутренних стен, перегородок см. листы 67, 69 комплекта АР.
5. Лифты приняты без машинного помещения грузо-пассажирские, грузоподъемностью 1000кг.
6. Шахты лифтов из монолитного ж/б, толщиной 120мм.
7. Наружные стены монолитные ж/б 8+140, 160, 200мм.
8. Стены между квартирами и лестничной клетки, межквартирные стены из монолитного ж/б 8+160мм, 8+140мм.
9. Межкомнатные перегородки из гипсовых пазогребневых блоков 8+80, 100мм(4зт.).
10. Перегородки между сан.узлами, ванными и жилыми комнатами из гипсовых пазогребневых плит "Кнауф" (или аналог) и гипсовых гидрофобизированных пазогребневых плит "Кнауф" (или аналог), 8+80, 100(4зт.)мм, с воздушным зазором 8+50мм.
11. Кирпичные перегородки во входных группах, тамбурных проемах с в шахтах инженерных коммуникаций и выполнять из кирпича керамического, рядового, полнотелого 1NF/100/2.0/50 ГОСТ 530-2012, толщиной 120 мм, М100 на растворе М75. Обстройки шахт выполнять после монтажа инженерных коммуникаций. Разделку по отверстиям в стенах шахт МОП 1-4 этажа см. лист 42 комплекта АР.
12. Кирпичную кладку до перекрытия не доводить на 20-40 мм, зазор заделать монтажной и уплотнителем "Вилатерм". Диаметр жгутов подобрать с учетом фактического зазора, с учетом его 30% обжатия при монтаже. Установка разрезанных вдоль жгутов запрещается.
13. Кирпичную кладку выполнять в пустошовке с последующей штукатуркой.
14. Зазор, в местах примыкания вентблоков шахт к плитам перекрытия, заполнить жесткой минераловатной плитой, по периметру выполнить прокладку из уплотнительного жгута.
15. Все металлические конструкции перемычек покрыть антикоррозийным составом за 2 раза, по грунтовке ГФ 021, с последующей антикатакой по сетке.
16. Отверстия для проходов инженерных коммуникаций размером от 50мм до 200мм высверливать по месту. Привязку отверстий смотреть совместно с разделами ВК, ОВ и ЭО.
17. Высота проемов и отметки низа отверстий указана от уровня чистового пола.
18. Первый ряд межкомнатных перегородок выполнять из гидрофобизированных пазогребневых плит.
19. Межкомнатные перегородки ПРГ выполнить толщиной для 1-3 этажей - 80 мм, для 4 этажа - 100 мм.

Изм.3 :
- Откорректированы привязки оконных и дверных проемов, расположенные рядом с ЛПУ.
Проведена соосность проемов.

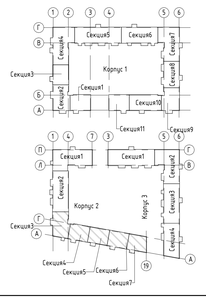

УСЛОВНЫЕ ОБОЗНАЧЕНИЯ

- монолитный железобетон
- кирпич керамический поризованный пустотелый 2.NF ГОСТ 530-2012
- кирпич керамический полнотелый 1 NF ГОСТ 530-2012
- минераловатные плиты
- Гипсовые пазогребневые плиты"Кнауф" (или аналог) - 80мм, 100мм(4зт.);
- Гипсовые пазогребневые плиты гидрофобизированные "Кнауф" (или аналог) - 80мм, 100мм(4зт.);
- Коллектор отопления и водоснабжения;
- 101 - маркировка помещений общего пользования
- 1 - марка проёма
- СТВ2 - маркировка типов стен и перегородок
- ВК2 - маркировка отверстий для пропуска инженерных коммуникаций
- ПР_1 - маркировка перемычек
- 2.56 - маркировка площади помещений

3	-	Эом.	045		09.26	ПР.-9-1-2-АР		
2	-	Эом.	034		08.26	Жилой комплекс №1 с проездом №1 от проезда №6 до ул. №4 с проездом №2 от проезда №6 до ул. №4, проездом №6 от ул. Комсомольская до проезда №2 по адресу: Санкт-Петербург, Внутригородское муниципальное образование поселок Шушары, территория Пушкинская, Комсомольская улица, участок 16 кадастровый номер 78:42:1855036:4337			
1	-	Эом.	021		08.26			
Изм.	Кол.уч.	Лист	№док.	Подп.	Дата		Стадия	Лист	Листов
Разработал		Матчо			04.26	Жилой комплекс1. Корпус 2	Р	13	
Проверил		Малышев			04.26				
Н.контр.		Гудбов			04.26	Кладочный план 2-го этажа на отм. +3.150. Секция 3. Секция 4. Секция 5. Секция 6. Секция 7.	ООО "МИР"		

Согласовано

Взам. инв. №

Подп. и дата

Инв. № подл.

Формат А2х3 594 x 1261

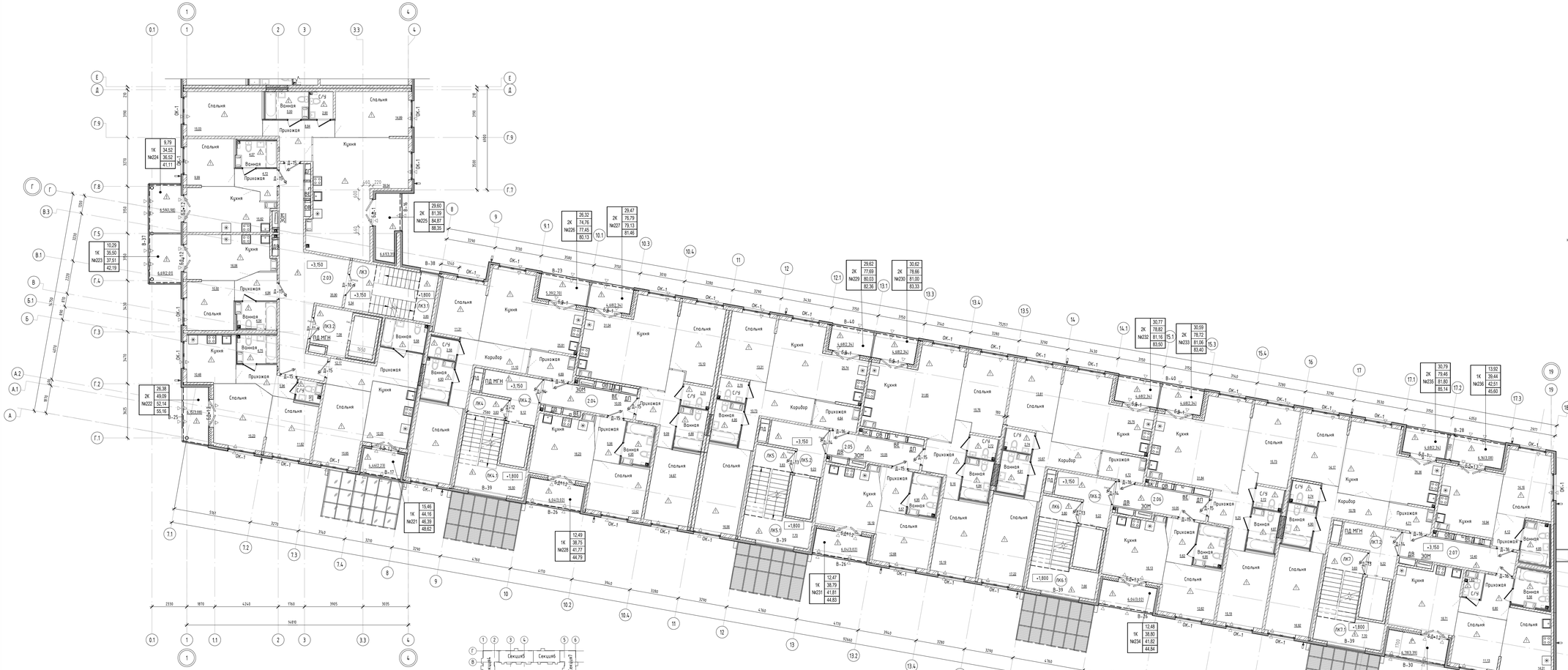

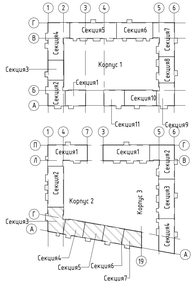

УСЛОВНЫЕ ОБОЗНАЧЕНИЯ

- монолитный железобетон
- кирпич керамический лицевой/обыкновенный пустотелый 2 NF ГОСТ 530-2012
- кирпич керамический полнотелый 1 NF ГОСТ 530-2012
- минераловатные плиты
- Гипсовые пазогребневые плиты "Кнауф" (или аналог) - 80мм, 100мм(4зт.);
- Гипсовые пазогребневые плиты гидрофобизированные "Кнауф" (или аналог) - 80мм, 100мм(4зт.);
- Коллектор отопления и водоснабжения;
- 101 - маркировка помещений общего пользования
- Д-1 - марка заполнения дверных проемов
- БД-1 ОК-1 - марка заполнения оконных проемов
- △ - тип пола
- 2,56 - маркировка площади помещений
- ◁|◁ - вентклапан

тип (кол-во комнат)

1	39,86 — жилая площадь
С	84,26 — площадь квартиры
№000	85,14 — общая площадь квартиры с учетом балконов и лоджий с понижающим коэффициентом
	20,00 — общая площадь квартиры с учетом балконов и лоджий без понижающих коэффициентов

номер квартиры

Площадь балкона (лоджии)

16,62 (4,99) — площадь балкона (лоджии) с понижающим коэффициентом

площадь балкона (лоджии) без коэффициента

Примечания:
1. За относительную отметку 0.000 принята отметка чистого пола 1 этажа, соответствующая абсолютной отметке 54.50.
2. План осей см. лист 2 комплекта АР.
3. Данный лист рассматривать совместно с кладочными планами и с разрезами, сечениями наружных стен см. листы 3-18, 22-23 комплекта АР.
4. Фасады см.лист 29-31 комплекта АР. Маркировочную схему заполнения оконных проемов, наружных дверей и теплых витражей см.лист 32-35 комплекта АР. Маркировочную схему холодных витражей см.лист 36-37 комплекта АР.
5. Сводную спецификацию заполнения оконных проемов см. лист 40 комплекта АР.
6. Сводную спецификацию заполнения дверных проемов см. лист 41 комплекта АР.
7. Спецификацию заполнения витражных конструкций см. лист 42 комплекта АР.
9. Сводную экспликацию полов см. лист 44 комплекта АР.
10. Ведомость отделки помещений см. лист 43 комплекта АР.
11. Все отверстия в стенах, перегородках,перекрытиях для пропуска трубопроводов подлежат тщательной заделке материалами категории НГ.
12. Устройство чистых полов выполнять после окончания всех строительно-монтажных электротехнических и санитарно-технических работ.
13. Полы в "мокрых" помещениях должны быть выполнены с обязательным устройством гидроизоляции. Гидроизоляцию завести на стены на 300мм по всему периметру помещений.
14. Заделка внутриквартирных инженерных сетей выполняется силами и средствами собственника квартиры после сдачи жилого комплекса в эксплуатацию.
15. Чистовые слои конструкции пола жилых помещений выполняется собственником жилья.
16. Установка внутриквартирных дверей выполняется силами и средствами собственника квартиры после сдачи жилого комплекса в эксплуатацию

Изм.3:
-Приведены в соответствия марки и спецификации элементов.

3	-	Зам.	045		09.26	ПР-9-1-2-АР
1	-	Зам.	021		08.26	Жилой комплекс №1 с проездом №1 от проезда №6 до ул. №4 с проездом №2 от проезда №6 до ул. №4 с проездом №4 от ул. Комсомольская до проезда №2 по адресу: Санкт-Петербург, Внутригородское муниципальное образование города Ломоносов, Комсомольская улица, участок 16 кадастровый номер 78:42:1855036:4337
Изм.	Кол.уч.	Лист	№Док.	Подп.	Дата	
Разработал		Матчо			04.26	Стадия / Лист / Листов
Проверил		Малышев			04.26	Жилой комплекс1. Корпус 2 — Р / 14
Н.контр.		Гудков			04.26	Отделочный план 2-го этажа на отм. +3,150. Секция 3. Секция 4. Секция 5. Секция 6. Секция 7. — ООО "МИР"

Согласовано

Взам. инв. №

Подп. и дата

Инв. № подл.

Формат А2х3 594 х 1261

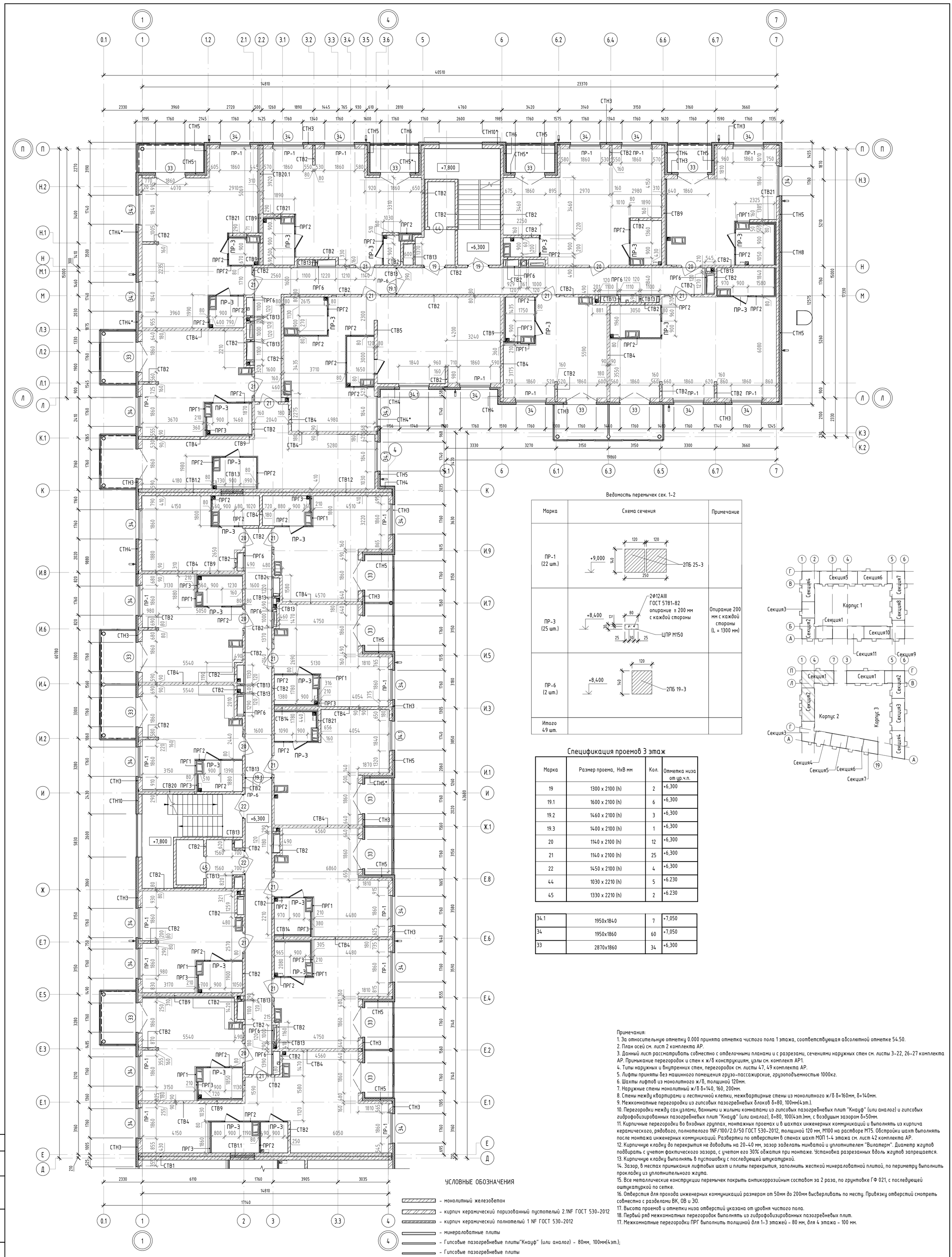

Ведомость перемычек сек. 1-2

Марка	Схема сечения	Примечание
ПР-1 (22 шт.)	+9,000; 120 120; 140; 250; 2ПБ 25-3	
ПР-3 (25 шт.)	+8,400; 80; 12; 30; 25 30 25; 2Ф12АIII ГОСТ 5781-82 опирание ≥ 200 мм с каждой стороны; ЦПР М150	Опирание 200 мм с каждой стороны (L = 1300 мм)
ПР-6 (2 шт.)	+8,400; 120; 140; 2ПБ 19-3	
Итого 49 шт.		

Спецификация проемов 3 этаж

Марка	Размер проема, HxB мм	Кол.	Отметка низа от ур.ч.п.
19	1300 x 2100 (h)	2	+6,300
19.1	1600 x 2100 (h)	6	+6,300
19.2	1460 x 2100 (h)	3	+6,300
19.3	1400 x 2100 (h)	1	+6,300
20	1140 x 2100 (h)	12	+6,300
21	1140 x 2100 (h)	25	+6,300
22	1450 x 2100 (h)	4	+6,300
44	1030 x 2210 (h)	5	+6.230
45	1330 x 2210 (h)	2	+6.230

34.1	1950x1840	7	+7,050
34	1950x1860	60	+7,050
33	2870x1860	34	+6,300

Примечания:
1. За относительную отметку 0.000 принята отметка чистого пола 1 этажа, соответствующая абсолютной отметке 54.50.
2. План осей см. лист 2 комплекта АР.
3. Данный лист рассматривать совместно с отделочными планами и с разрезами, сечениями наружных стен см. листы 3-22, 26-27 комплекта АР. Примыкание перегородок и стен к ж/б конструкциям, узлы см. комплект АР1.
4. Типы наружных и внутренних стен, перегородок см. листы 47, 49 комплекта АР.
5. Лифты приняты без машинного помещения грузо-пассажирские, грузоподъемностью 1000кг.
6. Шахты лифтов из монолитного ж/б, толщиной 120мм.
7. Наружные стены монолитный ж/б δ=140, 160, 200мм.
8. Стены между квартирами и лестничной клетки, межквартирные стены из монолитного ж/б δ=160мм, δ=140мм.
9. Межкомнатные перегородки из гипсовых пазогребневых блоков δ=80, 100мм(4эт.).
10. Перегородки между сан.узлами, ванными и жилыми комнатами из гипсовых пазогребневых плит "Кнауф" (или аналог) и гипсовых гидрофобизированных пазогребневых плит "Кнауф" (или аналог), δ=80, 100(4эт.)мм, с воздушым зазором δ=50мм.
11. Кирпичные перегородки во входных группах, монтажных проемах и в шахтах инженерных коммуникаций и выполнять из кирпича керамического, рядового, полнотелого 1NF/100/2.0/50 ГОСТ 530-2012, толщиной 120 мм, М100 на растворе М75. Обстройки шахт выполнять после монтажа инженерных коммуникаций. Развертки по отверстиям в стенах шахт МОП 1-4 этажа см. лист 42 комплекта АР.
12. Кирпичную кладку до перекрытия не доводить на 20-40 мм, зазор заделать минватой и уплотнителем "Вилатерм". Диаметр жгутов подбирать с учетом фактического зазора, с учетом его 30% обжатия при монтаже. Установка разрезанных вдоль жгутов запрещается.
13. Кирпичную кладку выполнять в пустошовку с последующей штукатуркой.
14. Зазор, в местах примыкания лифтовых шахт и плиты перекрытия, заполнить жесткой минераловатной плитой, по периметру выполнить прокладку из уплотнительного жгута.
15. Все металлические конструкции перемычек покрыть антикоррозийным составом за 2 раза, по грунтовке ГФ 021, с последующей оштукатуркой по сетке.
16. Отверстия для прохода инженерных коммуникаций размером от 50мм до 200мм высверливать по месту. Привязку отверстий смотреть совместно с разделами ВК, ОВ и ЭО.
17. Высота проемов и отметки низа отверстий указана от уровня чистого пола.
18. Первый ряд межкомнатных перегородок выполнять из гидрофобизированных пазогребневых плит.
17. Межкомнатные перегородки ПРГ выполнить толщиной для 1-3 этажей - 80 мм, для 4 этажа - 100 мм.

УСЛОВНЫЕ ОБОЗНАЧЕНИЯ

- монолитный железобетон
- кирпич керамический поризованный пустотелый 2.1NF ГОСТ 530-2012
- кирпич керамический полнотелый 1 NF ГОСТ 530-2012
- минераловатные плиты
- Гипсовые пазогребневые плиты"Кнауф" (или аналог) - 80мм, 100мм(4эт.);
- Гипсовые пазогребневые плиты гидрофобизированные "Кнауф" (или аналог) - 80мм, 100мм(4эт.);
- Коллектор отопления и водоснабжения;
101 - маркировка помещений общего пользования
1 - марка проёма
СТВ2 - маркировка типов стен и перегородок
ВК2 - маркировка отверстий для пропуска инженерных коммуникаций
ПР-1 - маркировка перемычек
2,56 - маркировка площади помещений

Изм.3 :
- Откорректирвоаны привязки оконных и дверных проемов, расположенные рядом с ЛЛУ.
Приведена соосность проемов.

3	-	Зам.	045		09.26	ПР-9-1-2-АР
2	-	Зам.	034		08.26	Жилой комплекс №1 с проездом №1 от проезда №6 до ул. №6 с проездом №2 от проезда №6 до ул. №6, проездом №6 от ул. Кокколевская до проезда №2 по адресу: Санкт-Петербург, внутригородское муниципальное образование поселок Шушары, территория Пулковское, Кокколевская улица, участок 13, кадастровый номер 78:42:1850206:4327
1	-	Зам.	021		08.26	
Изм.	Кол.уч.	Лист	№док.	Подп.	Дата	
Разработал		Качко			04.26	Жилой комплекс1. Корпус 2 — Стадия: Р; Лист: 15; Листов:
Проверил		Малышев			04.26	
Н.Контр		Гуйдов			04.26	Кладочный план 3-го этажа на отм. +6.300, Секция 1. Секция 2 — ООО "МИР"

Согласовано

Взам. инв. №

Подп. и дата

Инв. № подл.

Формат А1 841 x 594

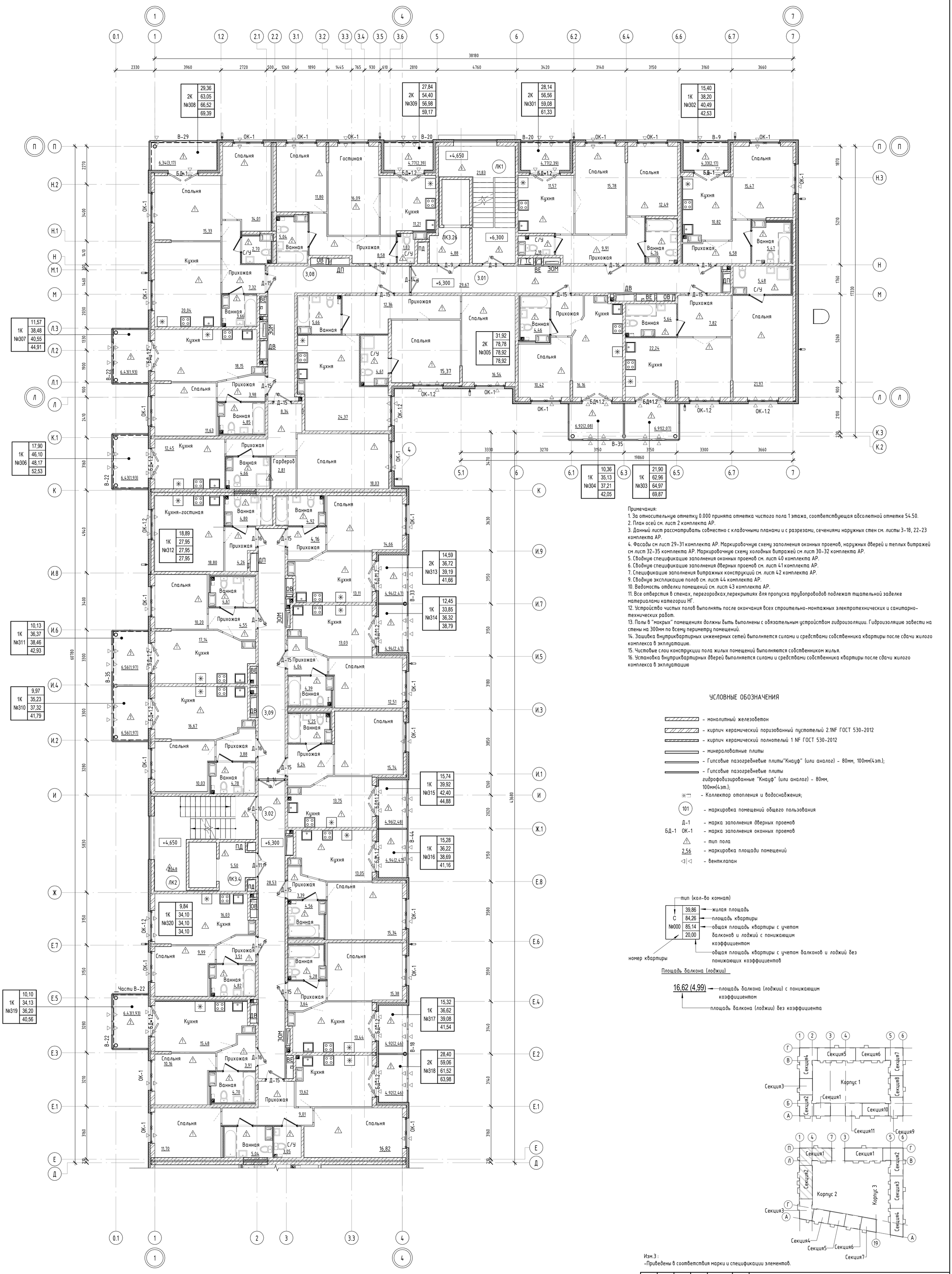

Примечания:

1. За относительную отметку 0.000 принята отметка чистого пола 1 этажа, соответствующая абсолютной отметке 54.50.
2. План осей см. лист 2 комплекта АР.
3. Данный лист рассматривать совместно с кладочными планами и с разрезами, сечениями наружных стен см. листы 3-18, 22-23 комплекта АР.
4. Фасады см лист 29-31 комплекта АР. Маркировочную схему заполнения оконных проемов, наружных дверей и теплых витражей см лист 32-35 комплекта АР. Маркировочную схему холодных витражей см лист 30-32 комплекта АР.
5. Сводную спецификацию заполнения оконных проемов см. лист 40 комплекта АР.
6. Сводную спецификацию заполнения дверных проемов см. лист 41 комплекта АР.
7. Спецификацию заполнения витражных конструкций см. лист 42 комплекта АР.
9. Сводную экспликацию полов см. лист 44 комплекта АР.
10. Ведомость отделки помещений см. лист 43 комплекта АР.
11. Все отверстия в стенах, перегородках,перекрытиях для пропуска трубопроводов подлежат тщательной заделке материалами категории НГ.
12. Устройство чистых полов выполнять после окончания всех строительно-монтажных электротехнических и санитарно-технических работ.
13. Полы в "мокрых" помещениях должны быть выполнены с обязательным устройством гидроизоляции. Гидроизоляцию завести на стены на 300мм по всему периметру помещений.
14. Зашивка внутриквартирных инженерных сетей выполняется силами и средствами собственника квартиры после сдачи жилого комплекса в эксплуатацию.
15. Чистовые слои конструкции пола жилых помещений выполняются собственником жилья.
16. Установка внутриквартирных дверей выполняется силами и средствами собственника квартиры после сдачи жилого комплекса в эксплуатацию

УСЛОВНЫЕ ОБОЗНАЧЕНИЯ

- монолитный железобетон
- кирпич керамический поризованный пустотелый 2.1NF ГОСТ 530-2012
- кирпич керамический полнотелый 1 NF ГОСТ 530-2012
- минераловатные плиты
- Гипсовые пазогребневые плиты"Кнауф" (или аналог) - 80мм, 100мм(4эт.);
- Гипсовые пазогребневые плиты гидрофобизированные "Кнауф" (или аналог) - 80мм, 100мм(4эт.);
- Коллектор отопления и водоснабжения;
- 101 - маркировка помещений общего пользования
- Д-1 - марка заполнения дверных проемов
- БД-1 ОК-1 - марка заполнения оконных проемов
- 1 - тип пола
- 2,56 - маркировка площади помещений
- вентклапан

тип (кол-во комнат)

С	39,86
№000	84,26
	85,14
	20,00

- 39,86 — жилая площадь
- 84,26 — площадь квартиры
- 85,14 — общая площадь квартиры с учетом балконов и лоджий с понижающим коэффициентом
- 20,00 — общая площадь квартиры с учетом балконов и лоджий без понижающих коэффициентов

номер квартиры

Площадь балкона (лоджии)

16,62 (4,99) — площадь балкона (лоджии) с понижающим коэффициентом

16,62 — площадь балкона (лоджии) без коэффициента

Изм.3 :
-Приведены в соответствия марки и спецификации элементов.

						ПР-9-1-2-АР
3	-	Зам.	045		09.26	Жилой комплекс №1 с проездом №1 от проезда №6 до ул. №6 с проездом №2 от проезда №6 до ул. №6, проездом №6 от ул. Кокколевская до проезда №2 по адресу: Санкт-Петербург, внутригородское муниципальное образование поселок Шушары, территория Пулковское, Кокколевская улица, участок 13, кадастровый номер 78:42:1850206:4327
1	-	Зам.	021		08.26	
Изм.	Кол.уч.	Лист	№док.	Подп.	Дата	
Разработал		Качко			04.26	Жилой комплекс1. Корпус 2 — Стадия: Р; Лист: 16; Листов:
Проверил		Малышев			04.26	
Н.Контр		Гуйдов			04.26	Отделочный план 3-го этажа на отм. +6.300, Секция 1. Секция 2 — ООО "МИР"

Согласовано

Взам. инв. №

Подп. и дата

Инв. № подл.

Формат А1 841 x 594

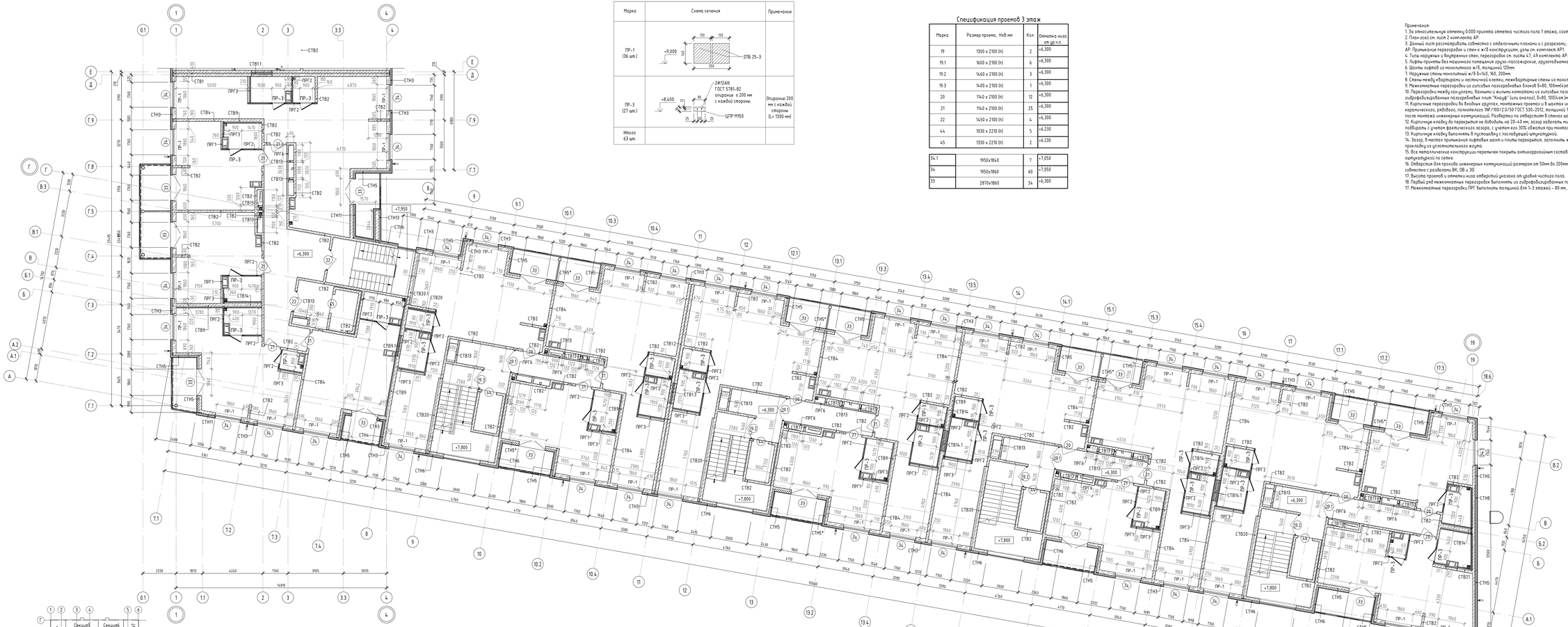

Ведомость перемычек сек. 3-7

Марка	Схема сечения	Примечание
ПР-1 (36 шт.)	+9,000; 120; 150; 250; 2ПБ 25-3	
ПР-3 (27 шт.)	+8,400; 2Ø12АIII ГОСТ 5781-82; опирание: ≥ 200 мм с каждой стороны; ЦПР М150	Опирание 200 мм с каждой стороны (L= 1300 мм)
Итого 63 шт.		

Спецификация проемов 3 этаж

Марка	Размер проема, Ж×В мм	Кол.	Отметка низа от ур.ч.п.
19	1300 x 2100 (h)	2	+6,300
19.1	1600 x 2100 (h)	6	+6,300
19.2	1460 x 2100 (h)	3	+6,300
19.3	1400 x 2100 (h)	1	+6,300
20	1140 x 2100 (h)	12	+6,300
21	1140 x 2100 (h)	25	+6,300
22	1450 x 2100 (h)	4	+6,300
44	1030 x 2210 (h)	5	+6,230
45	1330 x 2210 (h)	2	+6,230
34.1	1950x1840	7	+7,050
34	1950x1860	60	+7,050
33	2870x1860	34	+6,300

Примечания:
1. За относительную отметку 0.000 принята отметка чистого пола 1 этажа, соответствующая абсолютной отметке 54.50.
2. План осей см. лист 2 комплекта АР.
3. Данный лист рассматривать совместно с отдельными планами и с разрезами, сечениями наружных стен см. листы 3-22, 26-27 комплекта АР. Примыкание перегородок и стен к ж/б конструкциям, узлы см. комплект АР.
4. Типы наружных и внутренних стен, перегородок см. листы 47, 49 комплекта АР.
5. Лифты приняты без машинного помещения грузо-пассажирские, грузоподъемностью 1000кг.
6. Шахты лифтов из монолитного ж/б, толщиной 120мм.
7. Наружные стены монолитный ж/б 8+140, 160, 200мм.
8. Стены между квартирами и лестничной клеткой, межквартирные стены из монолитного ж/б 8+160мм, 8+140мм.
9. Межкомнатные перегородки из гипсовых пазогребневых блоков 6+80, 100мм(4зт.).
10. Перегородки между сан.узлами, ванными и жилыми комнатами из гипсовых пазогребневых плит "Кнауф" (или аналог) и гипсовых гидрофобизированных пазогребневых плит "Кнауф" (или аналог), 6+80, 100(4зт.)мм, с воздушным зазором 8+50мм.
11. Кирпичные перегородки во входных группах, монтажных проемах и в шахтах инженерных коммуникаций и выполнять из кирпича керамического, рядового, полнотелого 1NF/100/2.0/50 ГОСТ 530-2012, толщиной 120 мм, М100 на растворе М75. Обстройки шахт выполнять после монтажа инженерных коммуникаций. Разделки по отверстиям в стенах шахт МОП 1-4 этажа см. лист 42 комплекта АР.
12. Кирпичную кладку до перекрытия не доводить на 20-40 мм, зазор заделать монтажной и уплотнителем "Вилатерм". Диаметр жгутов подобрать с учетом фактического зазора, с учетом его 30% обжатия при монтаже. Замоноличивание разрезных блоков жгутов запрещается.
13. Кирпичную кладку выполнять в пустошовку с последующей штукатуркой.
14. Зазор, в местах примыкания лифтовых шахт и плиты перекрытия, заполнить жесткой минераловатной плитой, по периметру выполнить прокладку из уплотнительного жгута.
15. Все металлические конструкции перемычек покрыть антикоррозийным составом за 2 раза, по грунтовке ГФ-021, с последующей окраской по сетке.
16. Отверстия для прохода инженерных коммуникаций размером от 50мм до 200мм высверливать по месту. Привязку отверстий смотреть совместно с разделами ВК, ОВ и ЭО.
17. Высота проемов и отметки низа отверстий указана от уровня чистого пола.
18. Первый ряд межкомнатных перегородок выполнять из гидрофобизированных пазогребневых плит.
17. Межкомнатные перегородки ПР1 выполнить толщиной для 1-3 этажей - 80 мм, для 4 этажа - 100 мм.

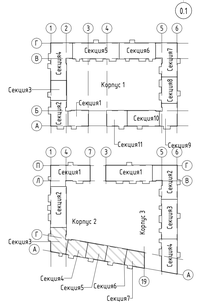

УСЛОВНЫЕ ОБОЗНАЧЕНИЯ

- монолитный железобетон
- кирпич керамический поризованный пустотелый 2.NF ГОСТ 530-2012
- кирпич керамический полнотелый 1 NF ГОСТ 530-2012
- минераловатные плиты
- Гипсовые пазогребневые плиты"Кнауф" (или аналог) - 80мм, 100мм(4зт.);
- Гипсовые пазогребневые плиты гидрофобизированные "Кнауф" (или аналог) - 80мм, 100мм(4зт.);
- Коллектор отопления и водоснабжения;
- 101 - маркировка помещений общего пользования
- 1 - марка проёма
- СТВ2 - маркировка типов стен и перегородок
- ВК2 - маркировка отверстий для пропуска инженерных коммуникаций
- ПР-1 - маркировка перемычек
- 2.56 - маркировка площади помещений

Изм.3:
- Откорректированы привязки оконных и дверных проемов, расположенные рядом с ЛПУ.
Приведена соосность проемов.

Изм.	Кол.уч.	Лист	№Док.	Подп.	Дата	ПР-9-1-2-АР			
3	-	Зам.	045		09.26	Жилой комплекс №1 с проездом №1 от проезда №6 до ул. №4 с проездом №2 от проезда №4 до ул. №4, проездом №4 от ул. Комсомольская до проезда №2 по адресу: Санкт-Петербург, Внутригородское муниципальное образование поселок Шушары, территория Пушкинская, Комсомольская улица, участок 16 кадастровый номер 78:42:1855206:4327			
2	-	Зам.	034		08.26				
1	-	Зам.	021		08.26				
Разработал		Матиа			04.26	Жилой комплекс1. Корпус 2	Стадия	Лист	Листов
Проверил		Малышев			04.26		Р	17	
Н.контр.		Гудков			04.26	Кладочный план 3-го этажа на отм. +6.300. Секция 3. Секция 4. Секция 5. Секция 6. Секция 7.	ООО "МИР"		

Согласовано

Взам. инв. №

Подп. и дата

Инв. № подл.

Формат А2х3 594 x 1261

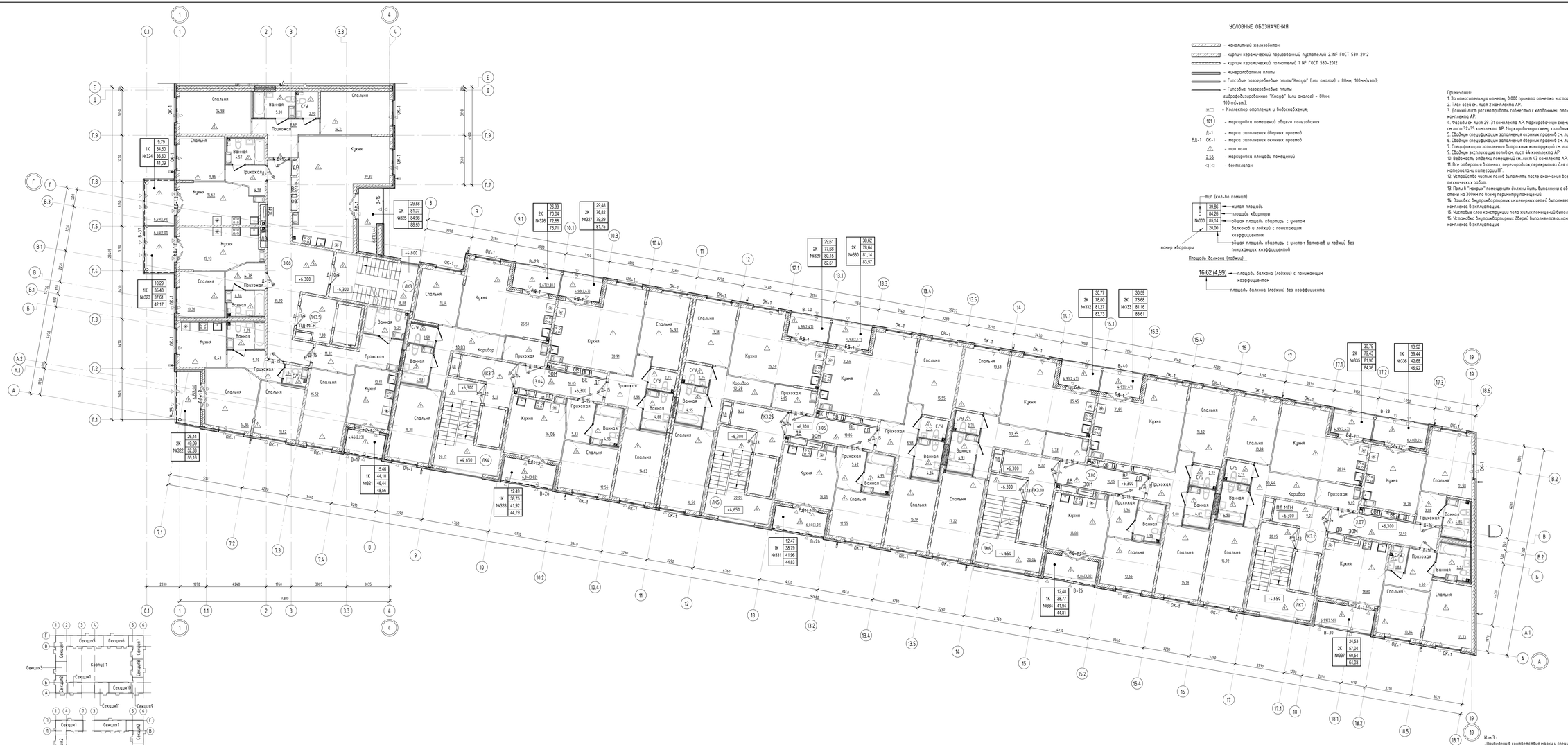

УСЛОВНЫЕ ОБОЗНАЧЕНИЯ

- монолитный железобетон
- кирпич керамический пустотелый 2 NF ГОСТ 530-2012
- кирпич керамический полнотелый 1 NF ГОСТ 530-2012
- минеральные плиты
- Гипсовые плоскорельефные плиты "Кнауф" (или аналог) - 80мм, 100мм(4шт.);
- Гипсовые плоскорельефные плиты гидрофобизированные "Кнауф" (или аналог) - 80мм, 100мм(4шт.);
- Коллектор отопления и водоснабжения;
- 101 - маркировка помещений общего пользования
- Д-1 - марка заполнения дверных проемов
- БД-1 ОК-1 - марка заполнения оконных проемов
- тип пола
- 2,56 - маркировка площади помещений
- Вентклапан

тип (кол-во комнат)
С 39,86 — жилая площадь
84,26 — площадь квартиры
№000 89,14 — общая площадь квартиры с учетом балконов и лоджий с понижающим коэффициентом
20,00 — общая площадь квартиры с учетом балконов и лоджий без понижающих коэффициентов
номер квартиры

Площадь балкона (лоджии)
16,62 (4,99) — площадь балкона (лоджии) с понижающим коэффициентом
— площадь балкона (лоджии) без коэффициента

Примечания:
1. За относительную отметку 0.000 принята отметка чистового пола 1 этажа, соответствующая абсолютной отметке 54.50.
2. План осей см. лист 2 комплекта АР.
3. Данный лист рассматривать совместно с клаберными планами и с разрезами, сечениями наружных стен см. листы 3-18, 22-23 комплекта АР.
4. Фасады см.лист 29-31 комплекта АР. Маркировочную схему заполнения оконных проемов, наружных дверей и теплых витражей см.лист 32-35 комплекта АР. Маркировочную схему клеевых витражей см.лист 36-32 комплекта АР.
5. Сводную спецификацию заполнения оконных проемов см. лист 40 комплекта АР.
6. Сводную спецификацию заполнения дверных проемов см. лист 41 комплекта АР.
7. Спецификацию заполнения витражных конструкций см. лист 42 комплекта АР.
9. Сводную экспликацию полов см. лист 44 комплекта АР.
10. Ведомость отделки помещений см. лист 43 комплекта АР.
11. Все отверстия в стенах, перегородках,перекрытиях для пропуска трубопроводов подлежат тщательной заделке материалами категории НГ.
12. Устройство чистых полов выполнять после окончания всех строительно-монтажных электротехнических и санитарно-технических работ.
13. Полы в "мокрых" помещениях должны быть выполнены с обязательным устройством гидроизоляции. Гидроизоляцию завести на стены на 300мм по всему периметру помещений.
14. Заделка внутриквартирных инженерных сетей выполняется силами и средствами собственника квартиры после сдачи жилого комплекса в эксплуатацию.
15. Чистовые слои конструкции пола жилых помещений выполняется собственником жилья.
16. Установка внутриквартирных дверей выполняется силами и средствами собственника квартиры после сдачи жилого комплекса в эксплуатацию

Изм.3 :
-Приведены в соответствия марки и спецификации элементов.

3	-	Эом.	045		09.26	ПР-9-1-2-АР
1	-	Эом.	021		08.26	Жилой комплекс №1 с проездом №1 от проезда №6 до ул. №6 с проездом №2 от проезда №6 до ул. №6, проездом №4 от ул. Комсомольская до проезда №2 по адресу: Санкт-Петербург, внутригородское муниципальное образование поселок Шушары, территория Пушкинская, Комсомольская улица, участок 16 кадастровый номер 78:42:1855036:4337
Изм.	Кол.уч.	Лист	№док.	Подп.	Дата	
Разработал		Матчо			04.26	Жилой комплекс1. Корпус 2 — Стадия: Р; Лист: 18; Листов:
Проверил		Малышев			04.26	
Н.контр.		Гудзов			04.26	Отвалочный план 3-го этажа на отм. +6.300. Секция 3. Секция 4. Секция 5. Секция 6. Секция 7. — ООО "МИР"

Согласовано

Взам. инв. №

Подп. и дата

Инв. № подл.

Формат А2х3 594 х 1261

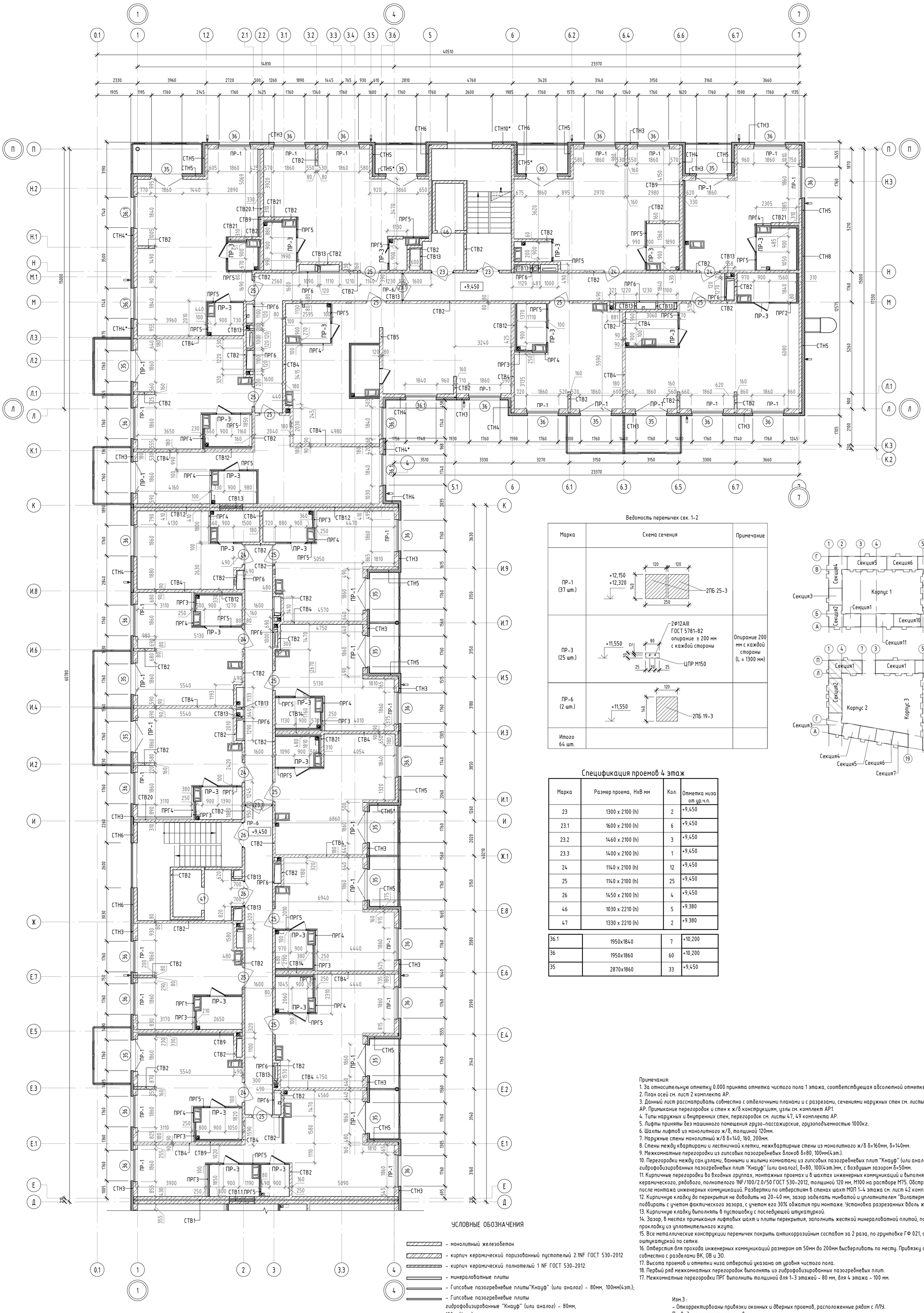

Ведомость перемычек сек. 1-2

Марка	Схема сечения	Примечание
ПР-1 (37 шт.)	+12,150 +12,320; 120 120; 140; 250; 2ПБ 25-3	
ПР-3 (25 шт.)	+11,550; 80; 12; 30; 25 30 25; 2Ф12АIII ГОСТ 5781-82 опирание ≥ 200 мм с каждой стороны; ЦПР М150	Опирание 200 мм с каждой стороны (L = 1300 мм)
ПР-6 (2 шт.)	+11,550; 120; 140; 2ПБ 19-3	
Итого 64 шт.		

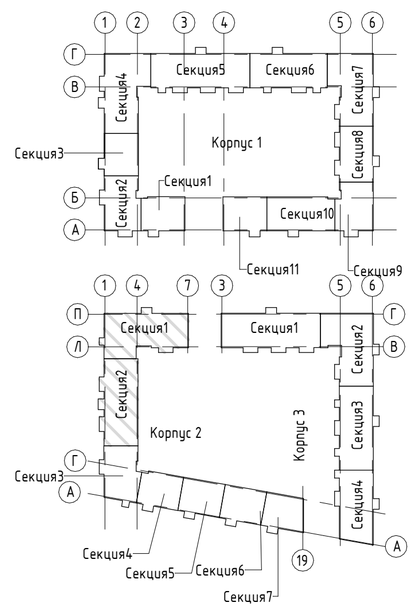

Спецификация проемов 4 этаж

Марка	Размер проема, HxB мм	Кол.	Отметка низа от ур.ч.п.
23	1300 x 2100 (h)	2	+9,450
23.1	1600 x 2100 (h)	6	+9,450
23.2	1460 x 2100 (h)	3	+9,450
23.3	1400 x 2100 (h)	1	+9,450
24	1140 x 2100 (h)	12	+9,450
25	1140 x 2100 (h)	25	+9,450
26	1450 x 2100 (h)	4	+9,450
46	1030 x 2210 (h)	5	+9.380
47	1330 x 2210 (h)	2	+9.380

36.1	1950x1840	7	+10,200
36	1950x1860	60	+10,200
35	2870x1860	33	+9,450

УСЛОВНЫЕ ОБОЗНАЧЕНИЯ

- монолитный железобетон
- кирпич керамический поризованный пустотелый 2.1NF ГОСТ 530-2012
- кирпич керамический полнотелый 1 NF ГОСТ 530-2012
- минераловатные плиты
- Гипсовые пазогребневые плиты"Кнауф" (или аналог) - 80мм, 100мм(4эт.);
- Гипсовые пазогребневые плиты гидрофобизированные "Кнауф" (или аналог) - 80мм, 100мм(4эт.);
- Коллектор отопления и водоснабжения;
- 101 - маркировка помещений общего пользования
- 1 - марка проёма
- СТВ2 - маркировка типов стен и перегородок
- ВК2 - маркировка отверстий для пропуска инженерных коммуникаций
- ПР-1 - маркировка перемычек
- 2,56 - маркировка площади помещений

Примечания:
1. За относительную отметку 0.000 принята отметка чистого пола 1 этажа, соответствующая абсолютной отметке 54.50.
2. План осей см. лист 2 комплекта АР.
3. Данный лист рассматривать совместно с отделочными планами и с разрезами, сечениями наружных стен см. листы 3-22, 26-27 комплекта АР. Примыкание перегородок и стен к ж/б конструкциям, узлы см. комплект АР1.
4. Типы наружных и внутренних стен, перегородок см. листы 47, 49 комплекта АР.
5. Лифты приняты без машинного помещения грузо-пассажирские, грузоподъемностью 1000кг.
6. Шахты лифтов из монолитного ж/б, толщиной 120мм.
7. Наружные стены монолитный ж/б б=140, 160, 200мм.
8. Стены между квартирами и лестничной клетки, межквартирные стены из монолитного ж/б б=160мм, б=140мм.
9. Межкомнатные перегородки из гипсовых пазогребневых блоков б=80, 100мм(4эт.).
10. Перегородки между сан.узлами, ванными и жилыми комнатами из гипсовых пазогребневых плит "Кнауф" (или аналог) и гипсовых гидрофобизированных пазогребневых плит "Кнауф" (или аналог), б=80, 100(4эт.)мм, с воздушым зазором б=50мм.
11. Кирпичные перегородки во входных группах, монтажных проемах и в шахтах инженерных коммуникаций и выполнять из кирпича керамического, рядового, полнотелого 1NF/100/2.0/50 ГОСТ 530-2012, толщиной 120 мм, М100 на растворе М75. Обстройки шахт выполнять после монтажа инженерных коммуникаций. Развертки по отверстиям в стенах шахт МОП 1-4 этажа см. лист 42 комплекта АР.
12. Кирпичную кладку до перекрытия не доводить на 20-40 мм, зазор заделать минватой и уплотнителем "Виларерм". Диаметр жгутов подбирать с учетом фактического зазора, с учетом его 30% обжатия при монтаже. Установка разрезанных вдоль жгутов запрещается.
13. Кирпичную кладку выполнять в пустошовку с последующей штукатуркой.
14. Зазор, в местах примыкания лифтовых шахт и плиты перекрытия, заполнить жесткой минераловатной плитой, по периметру выполнить прокладку из уплотнительного жгута.
15. Все металлические конструкции перемычек покрыть антикоррозийным составом за 2 раза, по грунтовке ГФ 021, с последующей оштукатуркой по сетке.
16. Отверстия для прохода инженерных коммуникаций размером от 50мм до 200мм высверливать по месту. Привязку отверстий смотреть совместно с разделами ВК, ОВ и ЭО.
17. Высота проемов и отметки низа отверстий указана от уровня чистого пола.
18. Первый ряд межкомнатных перегородок выполнять из гидрофобизированных пазогребневых плит.
17. Межкомнатные перегородки ПРГ выполнить толщиной для 1-3 этажей - 80 мм, для 4 этажа - 100 мм.

Изм.3 :
- Откорректирвоаны привязки оконных и дверных проемов, расположенные рядом с ЛЛУ.
Приведена соосность проемов.

Изм.	Кол.уч.	Лист	№док.	Подп.	Дата	ПР-9-1-2-АР		
3	-	Зам.	045		09.26	Жилой комплекс №1 с проездом №1 от проезда №6 до ул. №6 с проездом №2 от проезда №6 до ул. №6, проездом №6 от ул. Кокколевская до проезда №2 по адресу: Санкт-Петербург, внутригородское муниципальное образование поселок Шушары, территория Пулковское, Кокколевская улица, участок 13, кадастровый номер 78:42:1850206:4327		
2	-	Зам.	034		08.26			
1	-	Зам.	021		08.26			
Разработал		Качко			04.26	Жилой комплекс1. Корпус 2	Стадия	Лист	Листов
Проверил		Малышев			04.26		Р	19	
Н.Контр		Гуйдов			04.26	Кладочный план 4-го этажа на отм. +9.450, Сакция 1. Секция 2	ООО "МИР"		

Согласовано

Взам. инв. №

Подп. и дата

Инв. № подл.

Формат А1 841 x 594

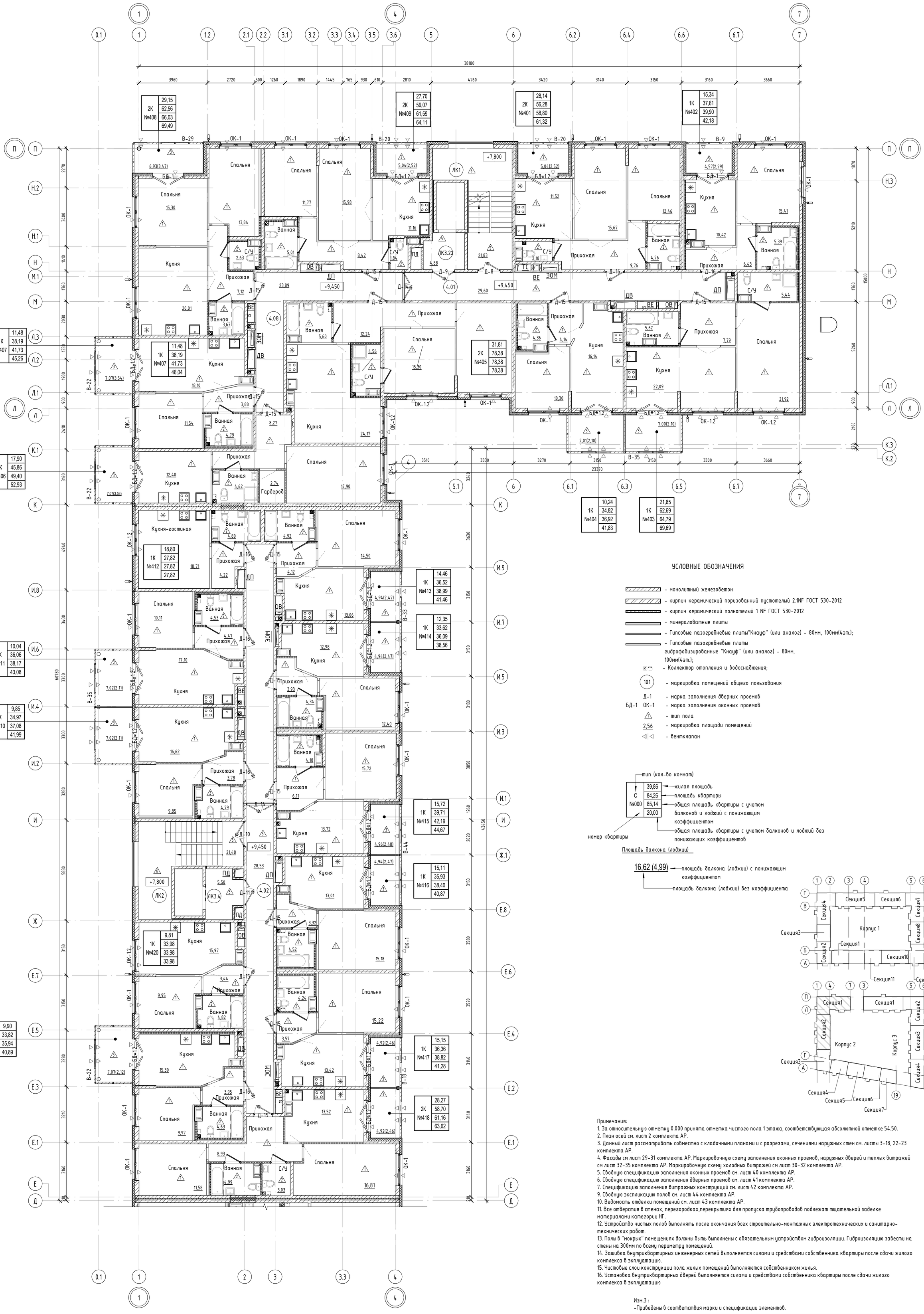

УСЛОВНЫЕ ОБОЗНАЧЕНИЯ

- монолитный железобетон
- кирпич керамический поризованный пустотелый 2.1NF ГОСТ 530-2012
- кирпич керамический полнотелый 1 NF ГОСТ 530-2012
- минераловатные плиты
- Гипсовые пазогребневые плиты"Кнауф" (или аналог) - 80мм, 100мм(4эт.);
- Гипсовые пазогребневые плиты гидрофобизированные "Кнауф" (или аналог) - 80мм, 100мм(4эт.);
- Коллектор отопления и водоснабжения;
- 101 - маркировка помещений общего пользования
- Д-1 - марка заполнения дверных проемов
- БД-1 ОК-1 - марка заполнения оконных проемов
- тип пола
- 2,56 - маркировка площади помещений
- вентклапан

тип (кол-во комнат)

С	39,86
№000	84,26
	85,14
	20,00

- жилая площадь
- площадь квартиры
- общая площадь квартиры с учетом балконов и лоджий с понижающим коэффициентом
- общая площадь квартиры с учетом балконов и лоджий без понижающих коэффициентов

номер квартиры

Площадь балкона (лоджии)

16,62 (4,99) — площадь балкона (лоджии) с понижающим коэффициентом; площадь балкона (лоджии) без коэффициента

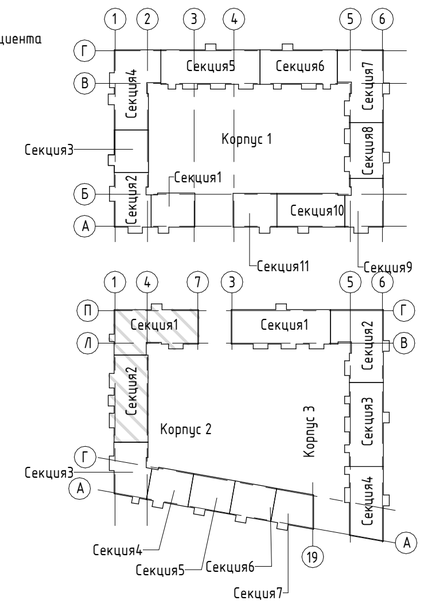

Примечания:

1. За относительную отметку 0.000 принята отметка чистого пола 1 этажа, соответствующая абсолютной отметке 54.50.
2. План осей см. лист 2 комплекта АР.
3. Данный лист рассматривать совместно с кладочными планами и с разрезами, сечениями наружных стен см. листы 3-18, 22-23 комплекта АР.
4. Фасады см лист 29-31 комплекта АР. Маркировочную схему заполнения оконных проемов, наружных дверей и теплых витражей см лист 32-35 комплекта АР. Маркировочную схему холодных витражей см лист 30-32 комплекта АР.
5. Сводную спецификацию заполнения оконных проемов см. лист 40 комплекта АР.
6. Сводную спецификацию заполнения дверных проемов см. лист 41 комплекта АР.
7. Спецификацию заполнения витражных конструкций см. лист 42 комплекта АР.
9. Сводную экспликацию полов см. лист 44 комплекта АР.
10. Ведомость отделки помещений см. лист 43 комплекта АР.
11. Все отверстия в стенах, перегородках,перекрытиях для пропуска трубопроводов подлежат тщательной заделке материалами категории НГ.
12. Устройство чистых полов выполнять после окончания всех строительно-монтажных электротехнических и санитарно-технических работ.
13. Полы в "мокрых" помещениях должны быть выполнены с обязательным устройством гидроизоляции. Гидроизоляцию завести на стены на 300мм по всему периметру помещений.
14. Зашивка внутриквартирных инженерных сетей выполняется силами и средствами собственника квартиры после сдачи жилого комплекса в эксплуатацию.
15. Чистовые слои конструкции пола жилых помещений выполняются собственником жилья.
16. Установка внутриквартирных дверей выполняется силами и средствами собственника квартиры после сдачи жилого комплекса в эксплуатацию

Изм.3 :
-Приведены в соответствия марки и спецификации элементов.

Изм.	Кол.уч.	Лист	№док.	Подп.	Дата
3	-	Зам.	045		09.26
1	-	Зам.	021		08.26
Разработал		Качко			04.26
Проверил		Малышев			04.26
Н.Контр		Гуйдов			04.26

ПР-9-1-2-АР

Жилой комплекс №1 с проездом №1 от проезда №6 до ул. №6 с проездом №2 от проезда №6 до ул. №6, проездом №6 от ул. Кокколевская до проезда №2 по адресу: Санкт-Петербург, внутригородское муниципальное образование поселок Шушары, территория Пулковское, Кокколевская улица, участок 13, кадастровый номер 78:42:1850206:4327

Жилой комплекс1. Корпус 2

Стадия	Лист	Листов
Р	20	

Отделочный план 4-го этажа на отм. +9.45 Сакция 1. Секция 2

ООО "МИР"

Согласовано

Взам. инв. №

Подп. и дата

Инв. № подл.

Формат А1 841 x 594

Ведомость перемычек сек. 3-7

Марка	Схема сечения	Примечание
ПР-1 (99 шт.)	+12,150 +12,320 250 2ПБ 25-3	
ПР-3 (21 шт.)	+11,550 2Ø12АIII ГОСТ 5781-82 опирание ≥ 200 мм с каждой стороны; 80; 21; 25; 25; ЦПР М150	Опирание 200 мм с каждой стороны (Lo 1300 мм)
Итого 66 шт.		

Спецификация проемов 4 этаж

Марка	Размер проема, HxB мм	Кол.	Отметка низа от ур.ч.п.
23	1300 x 2100 (h)	2	+9,450
23.1	1600 x 2100 (h)	6	+9,450
23.2	1460 x 2100 (h)	3	+9,450
23.3	1400 x 2100 (h)	1	+9,450
24	1140 x 2100 (h)	12	+9,450
25	1140 x 2100 (h)	25	+9,450
26	1450 x 2100 (h)	4	+9,450
46	1030 x 2210 (h)	5	+9,380
47	1330 x 2210 (h)	2	+9,380
36.1	1950x1840	7	+10,200
36	1950x1860	60	+10,200
35	2870x1860	33	+9,450

Примечания:
1. За относительную отметку 0.000 принята отметка чистого пола 1 этажа, соответствующая абсолютной отметке 54.50.
2. План осей см. лист 2 комплекта АР.
3. Данный лист рассматривать совместно с отдельными планами и с разрезами, сечениями наружных стен см. листы 3-22, 26-27 комплекта АР. Примыкание перегородок к стенам к ж/б конструкциям, узлы см. комплект АР1.
4. Типы наружных и внутренних стен, перегородок см. листы 47, 49 комплекта АР.
5. Лифты приняты без машинного помещения грузо-пассажирские, грузоподъемностью 1000кг.
6. Шахты лифтов из монолитного ж/б, толщиной 120мм.
7. Наружные стены монолитный ж/б 6х140, 160, 200мм.
8. Стены между квартирами и лестничной клетки, межквартирные стены из монолитного ж/б 8х160мм, 8х140мм.
9. Межкомнатные перегородки из гипсовых пазогребневых блоков 8х80, 100мм(см.).
10. Перегородки между санузлами, ванными и жилыми комнатами из гипсовых пазогребневых плит "Кнауф" (или аналог) и гипсовых гидрофобизированных пазогребневых плит "Кнауф" (или аналог), 8х80, 100(см.)мм, с воздушным зазором 8х50мм.
11. Кирпичные перегородки во входных группах, монтажных проемах и в шахтах инженерных коммуникаций и выполнять из кирпича керамического, рядового, полнотелого 1NF/100/2.0/50 ГОСТ 530-2012, толщиной 120 мм, М100 на растворе М75. Обсройки шахт выполнять после монтажа инженерных коммуникаций. Разделы по отверстиям в стенах шахт МОП 1-4 этажа см. листы 42 комплекта АР.
12. Кирпичную кладку до перекрытия не доводить на 20-40 мм, зазор заделать монтажной и уплотнителем "Вилатерм". Диаметр жгутов подбирать с учетом фактического зазора, с учетом его 30% обжатия при монтаже. Установка разрезанных вдоль жгутов запрещается.
13. Кирпичную кладку выполнять в пустошовку с последующей штукатуркой.
14. Зазор, в местах примыкания лифтовых шахт и плиты перекрытия, заполнить жесткой минераловатной плитой, по периметру выполнить прокладку из уплотнительного жгута.
15. Все металлические конструкции перемычек покрыть антикоррозийным составом за 2 раза, по грунтовке ГФ 021, с последующей окраской по сетке.
16. Отверстия для прохода инженерных коммуникаций размером от 50мм до 200мм высверливать по месту. Привязку отверстий смотреть совместно с разделами ВК, ОВ и ЭО.
17. Высота проемов и отметки низа отверстий указана от уровня чистого пола.
18. Первый ряд межкомнатных перегородок выполнить из гидрофобизированных пазогребневых плит.
17. Межкомнатные перегородки ПР1 выполнить толщиной для 1-3 этажей - 80 мм, для 4 этажа - 100 мм.

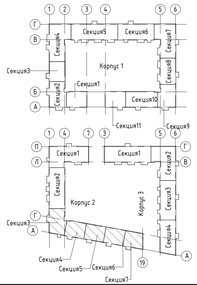

УСЛОВНЫЕ ОБОЗНАЧЕНИЯ

- монолитный железобетон
- кирпич керамический пустотелый 2.NF ГОСТ 530-2012
- кирпич керамический полнотелый 1.NF ГОСТ 530-2012
- минераловатные плиты
- Гипсовые пазогребневые плиты"Кнауф" (или аналог) - 80мм, 100мм(4эт.);
- Гипсовые пазогребневые плиты гидрофобизированные "Кнауф" (или аналог) - 80мм, 100мм(4эт.);
- Коллектор отопления и водоснабжения;
- 101 - маркировка помещений общего пользования
- 1 - марка проёма
- СТВ2 - маркировка типов стен и перегородок
- ВК2 - маркировка отверстий для прохода инженерных коммуникаций
- ПР-1 - маркировка перемычек
- 2,56 - маркировка площади помещений

Изм.3 :
- Откорректированы привязки оконных и дверных проемов, расположенные рядом с ЛПУ.
Приведена соосность проемов.

3	-	Эом.	045		09.26	ПР-9-1-2-АР	
2	-	Эом.	034		08.26	Жилой комплекс №1 с проездом №1 от проезда №6 до ул. №5 с проездом №2 от проезда №6 до ул. №4, проездом №6 от ул. Комсомольская до проезда №2 по адресу: Санкт-Петербург, Внутригородское муниципальное образование города федерального значения муниципальный округ Пулковский меридиан, Комсомольская улица, участок 16 кадастровый номер 78:42:1855206:4337		
1	-	Эом.	021		08.26		
Изм.	Кол.уч.	Лист	№док.	Подп.	Дата		
Разработал		Матчо			04.26	Жилой комплекс 1. Корпус 2	Стадия Лист Листов
Проверил		Малышев			04.26		Р 21
Н.контр.		Гудбов			04.26	Кладочный план 4-го этажа на отм. +9.450. Секция 3. Секция 4. Секция 5. Секция 6. Секция 7.	ООО "МИР"

Согласовано

Взам. инв. №

Подп. и дата

Инв. № подл.

Формат А2х3 594 x 1261

УСЛОВНЫЕ ОБОЗНАЧЕНИЯ

- монолитный железобетон
- кирпич керамический поризованный пустотелый 2.NF ГОСТ 530-2012
- кирпич керамический полнотелый 1 NF ГОСТ 530-2012
- минераловатные плиты
- Гипсовые пазогребневые плиты"Кнауф" (или аналог) - 80мм, 100мм(4эт.);
- Гипсовые пазогребневые плиты гидрофобизированные "Кнауф" (или аналог) - 80мм, 100мм(4эт.);
- Коллектор отопления и водоснабжения;
- 101 - маркировка помещений общего пользования
- Д-1 - марка заполнения дверных проемов
- БД-1 ОК-1 - марка заполнения оконных проемов
- тип пола
- 2.56 - маркировка площади помещений
- Вентклапан

тип (кол-во комнат)
- 39.86 — жилая площадь
- 84.26 — площадь квартиры
- 85.14 — общая площадь квартиры с учетом балконов и лоджий с понижающим коэффициентом
- 20.00 — общая площадь квартиры с учетом балконов и лоджий без понижающих коэффициентов

С №000 — номер квартиры

Площадь балкона (лоджии)

16.62 (4.99)
- площадь балкона (лоджии) с понижающим коэффициентом
- площадь балкона (лоджии) без коэффициента

Примечания:
1. За относительную отметку 0.000 принята отметка чистового пола 1 этажа, соответствующая абсолютной отметке 54.50.
2. План осей см. лист 2 комплекта АР.
3. Данный лист рассматривать совместно с клаВочными планами и с разрезами, сечениями наружных стен см. листы 3-18, 22-23 комплекта АР.
4. Фасады см лист 29-31 комплекта АР. Маркировочную схему заполнения оконных проемов, наружных дверей и теплых витражей см лист 32-35 комплекта АР. Маркировочную схему клаВных витражей см лист 36-37 комплекта АР.
5. Сводную спецификацию заполнения оконных проемов см. лист 40 комплекта АР.
6. Сводную спецификацию заполнения дверных проемов см. лист 41 комплекта АР.
7. Спецификацию заполнения витражных конструкций см. лист 42 комплекта АР.
8. Сводную экспликацию полов см. лист 44 комплекта АР.
9. Ведомость отделки помещений см. лист 43 комплекта АР.
10. Все отверстия в стенах, перегородках,перекрытиях для пропуска трубопроводов подлежат тщательной заделке материалами категории НГ.
12. Устройство чистых полов выполнять после окончания всех строительно-монтажных электротехнических и сантехнических работ.
13. Полы В "мокрых" помещениях должны быть выполнены с обязательным устройством гидроизоляции. Гидроизоляцию завести на стены на 300мм по всему периметру помещений.
14. Заделка внутриквартирных инженерных сетей выполняется силами и средствами собственников квартиры после сдачи жилого комплекса В эксплуатацию.
15. Чистовые слои конструкции пола жилых помещений выполняется собственником жилья.
16. Установка внутриквартирных дверей выполняется силами и средствами собственника квартиры после сдачи жилого комплекса В эксплуатацию

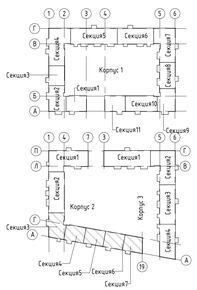

Изм.3:
-Приведены В соответствия марки и спецификации элементов.

						ПР-9-1-2-АР
3	-	Зам.	045		09.26	Жилой комплекс №1 с проездом №1 от проезда №4 до ул. №4 с проездом №2 от проезда №4 до ул. №4, проездом №4 от ул. Комендантская до проезда №2 по адресу: Санкт-Петербург, внутригородское муниципальное образование города Ораниенбаум, Комендантская улица, участок 16 кадастровый номер 78:42:1855036:4327
1	-	Зам.	021		08.26	
Изм.	Кол.уч.	Лист	№Док.	Подп.	Дата	
Разработал		Матко			04.26	Жилой комплекс1. Корпус 2
Проверил		Малышев			04.26	
Н.Контр.		Гудобов			04.26	Отделочный план 4-го этажа на отм. +9.450. Секция 3. Секция 4. Секция 5. Секция 6. Секция 7.

Стадия	Лист	Листов
Р	22	

ООО "МИР"

Согласовано

Взам. инв. №

Подп. и дата

Инв. № подл.

Формат А2х3 594 х 1261

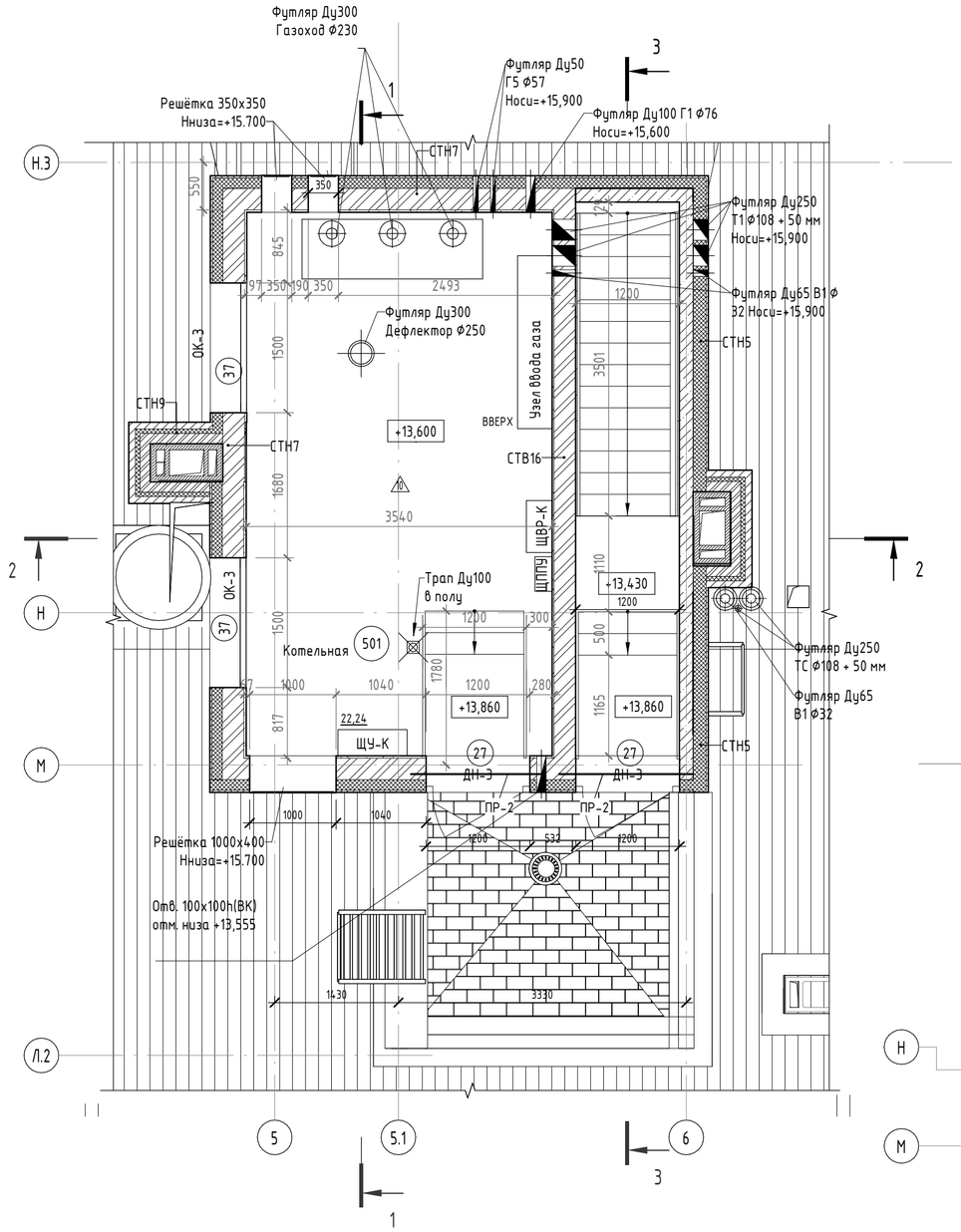

Разрез 2-2

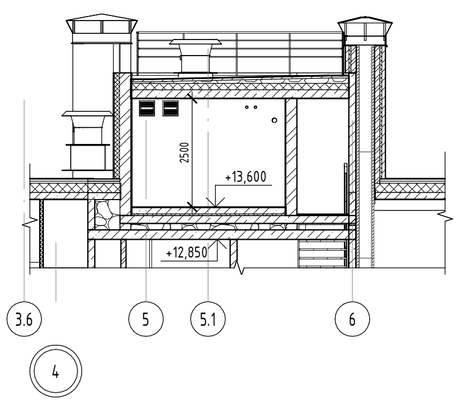

Ведомость перемычек котельной

Марка	Схема сечения	Примечание
ПР-1 (2 шт.)	+15,960; 120 / 120; 140; 250; 2ПБ 16-2	
Итого 2 шт.		

Разрез 3 - 3

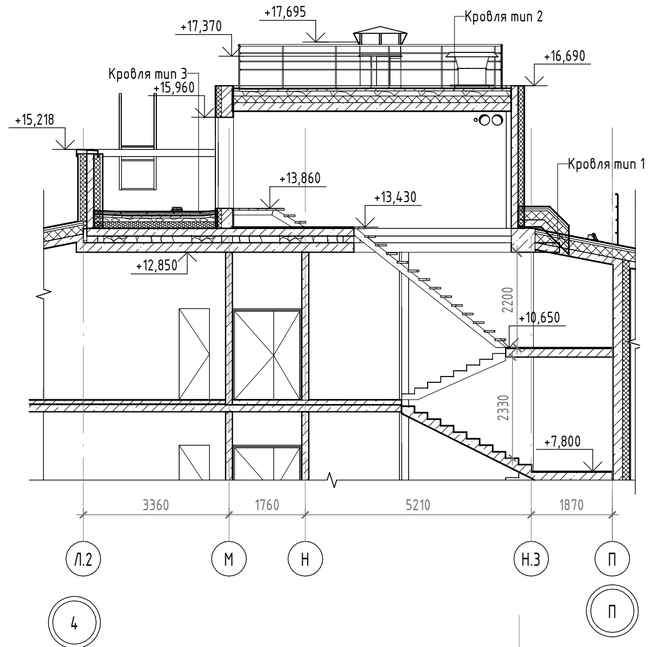

Разрез 1-1

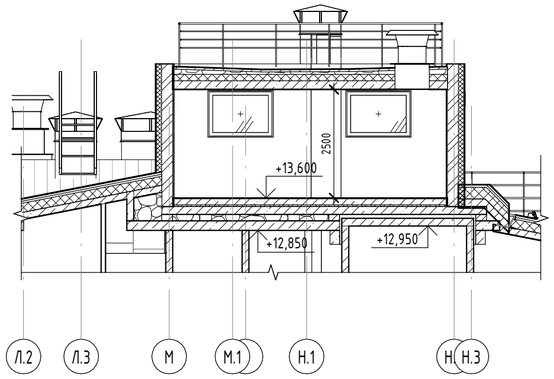

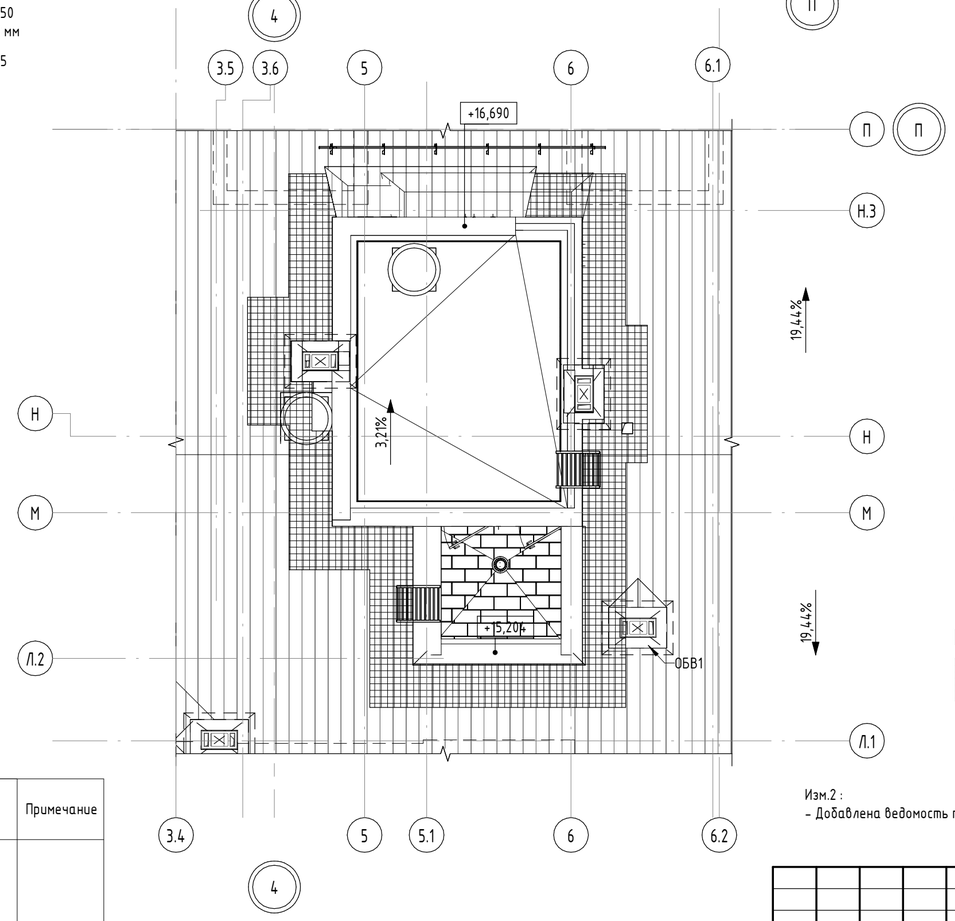

УСЛОВНЫЕ ОБОЗНАЧЕНИЯ

- монолитный железобетон
- кирпич керамический поризованный пустотелый 2.1NF ГОСТ 530-2012
- кирпич керамический полнотелый 1 NF ГОСТ 530-2012
- минераловатные плиты
- Гипсовые пазогребневые плиты"Кнауф" (или аналог) - 80мм, 100мм(4эт.);
- Гипсовые пазогребневые плиты гидрофобизированные "Кнауф" (или аналог) - 80мм, 100мм(4эт.);
- Коллектор отопления и водоснабжения;
- 101 - маркировка помещений общего пользования
- 1 - марка проёма
- СТВ2 - маркировка типов стен и перегородок
- ВК2 - маркировка отверстий для пропуска инженерных коммуникаций
- ПР-1 - маркировка перемычек
- 2,56 - маркировка площади помещений
- Ограждение кровли Н=1.2м, со снегозадержателем
- Дополнительный снегозадержатель
- Водоприемная воронка наружного водоотвода Ф150мм;
- Трасса газопровода;
- Кровельный мостик ГОСТ Р 58405-2019, тип А, ширина 0,36м;
- Ходовой мостик котельной, шириной 1,0м;
- Д-1 - марка заполнения дверных проемов
- БД-1 ОК-1 - марка заполнения оконных проемов
- тип пола

Изм.2 :
- Добавлена ведомость перемычек

2	-	Зам.	034		08.26	ПР-9-1-2-АР
Изм.	Кол.уч.	Лист	№док.	Подп.	Дата	Жилой комплекс №1 с проездом №1 от проезда №6 до ул. №6 с проездом №2 от проезда №6 до ул. №6, проездом №6 от ул. Кокколевская до проезда №2 по адресу: Санкт-Петербург, внутригородское муниципальное образование поселок Шушары, территория Пулковское, Кокколевская улица, участок 13, кадастровый номер 78:42:1850206:4327
Разработал		Качко			04.26	Жилой комплекс1. Корпус 2 — Стадия: Р; Лист: 25; Листов:
Проверил		Малышев			04.26	
Н.Контр		Гуйдов			04.26	Секция1. План котельной в осях 5-6, Н.3-Л.2 — ООО "МИР"

Согласовано

Взам. инв. №

Подп. и дата

Инв. № подл.

Формат А2 420 x 594

1.Молниезащитная сетка	-
2.Кровельная сталь с полимерным покрытием и двойным	
стоячим фальцем (RAL 7016) с толщиной оцинкования не менее 275г/кв.м	- 0.5 мм
3.Плоские прессованные хризотилцементные листы с морозостойкостью не менее 50,	
огрунтованные со всех сторон грунтовкой "Шикрил-Грунт" с зазорами в продольном и	
поперечном направлении 10мм (на оцинкованных саморезах 3,8х35 мм)	- 12 мм
4.Обрешетка и контробрешетка - оцинкованный омега профиль ОУ-45/0,7мм с шагом 400мм	
5.Ветрозащитная пленка "Тайвек софт"	
6.Z-профиль из оц. стали толщиной 1,2 мм с шагом 1200мм, с	
заполнением пространства минераловатными плитами Технолайт Экстра	- 200 мм
7.Пароизоляция	
8.Монолитная ж/б плита покрытия	- 160 мм

Разрез 1 - 1

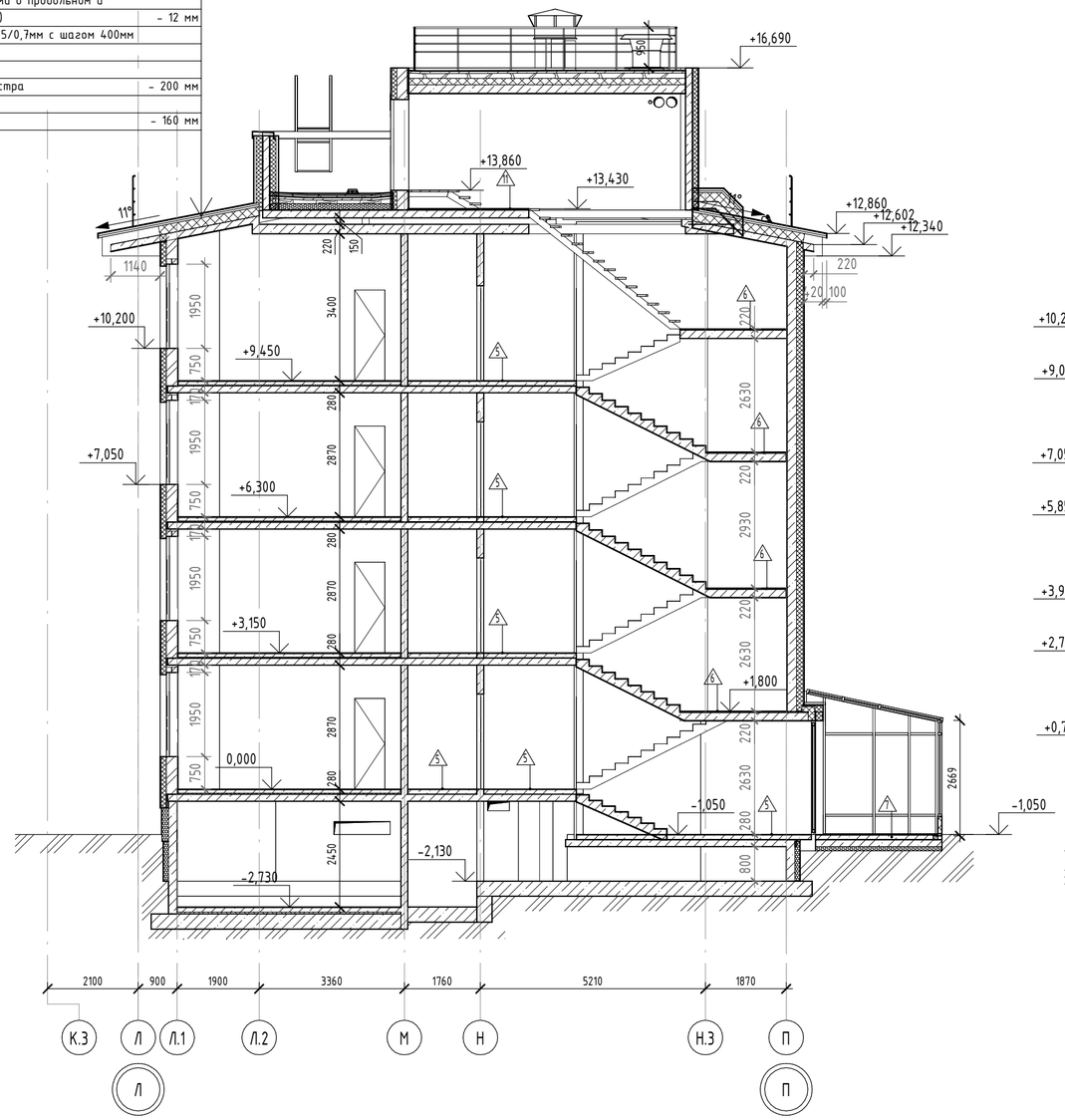

Разрез 2 - 2

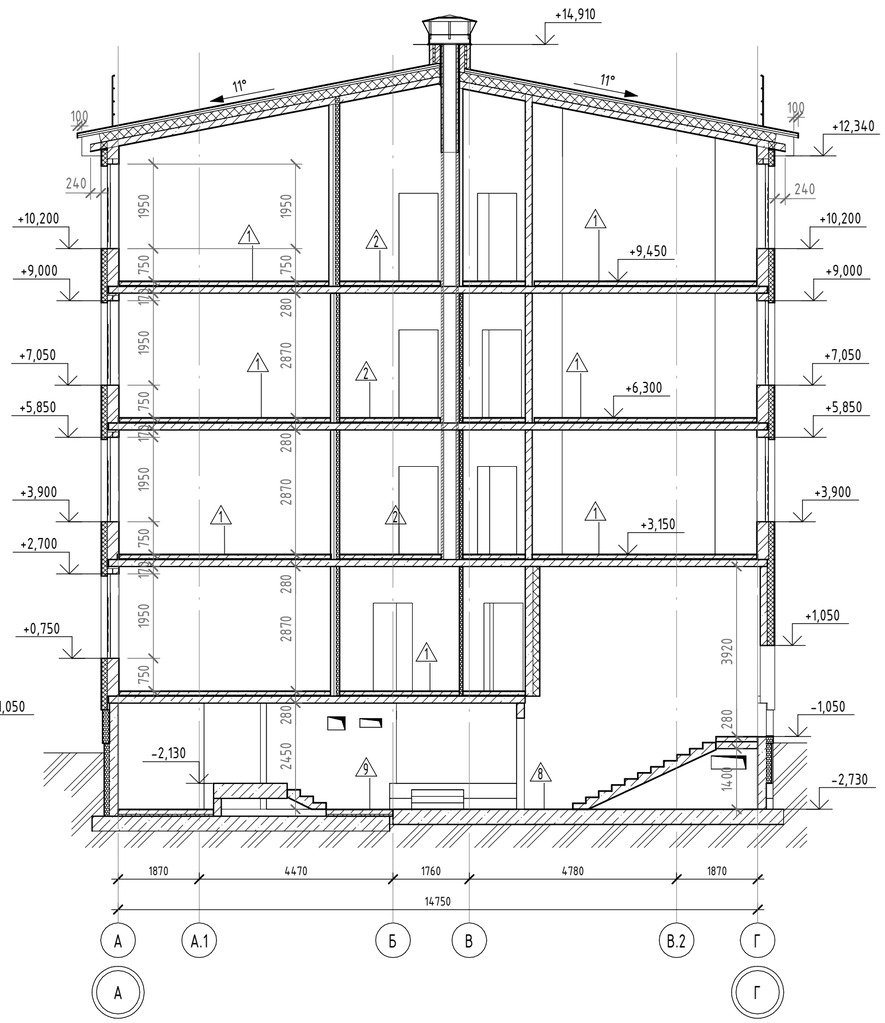

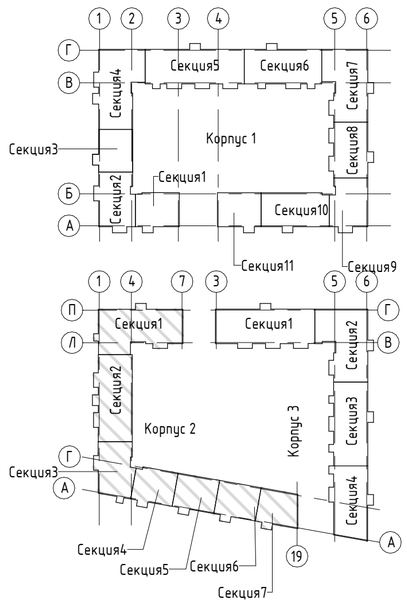

Примечания:

1. За относительную отметку 0.000 принята отметка чистого пола 1 этажа, соответствующая абсолютной отметке 54.50.
2. В помещениях ИТП, насосной и водомерного узла выполняются "плавающие" полы с отрезкой по периметру акустическим швом.
3. Полы в "мокрых" помещениях должны быть выполнены с обязательным устройством гидроизоляции. Гидроизоляцию завести на стены на 300мм по всему периметру помещений.

Изм.	Кол.уч.	Лист	№док.	Подп.	Дата
2	-	Нов.	034		08.26
Разработал		Качко			04.26
Проверил		Малышев			04.26
Н.Контр		Гуйдов			04.26

ПР-9-1-2-АР

Жилой комплекс №1 с проездом №1 от проезда №6 до ул. №6 с проездом №2 от проезда №6 до ул. №6, проездом №6 от ул. Кокколевская до проезда №2 по адресу: Санкт-Петербург, внутригородское муниципальное образование поселок Шушары, территория Пулковское, Кокколевская улица, участок 13, кадастровый номер 78:42:1850206:4327

Жилой комплекс1. Корпус 2

Стадия	Лист	Листов
Р	26	

Разрез 1-1. Разрез 2-2

ООО "МИР"

Согласовано

Взам. инв. №

Подп. и дата

Инв. № подл.

Формат А2 420 х 594

Разрез 3-3

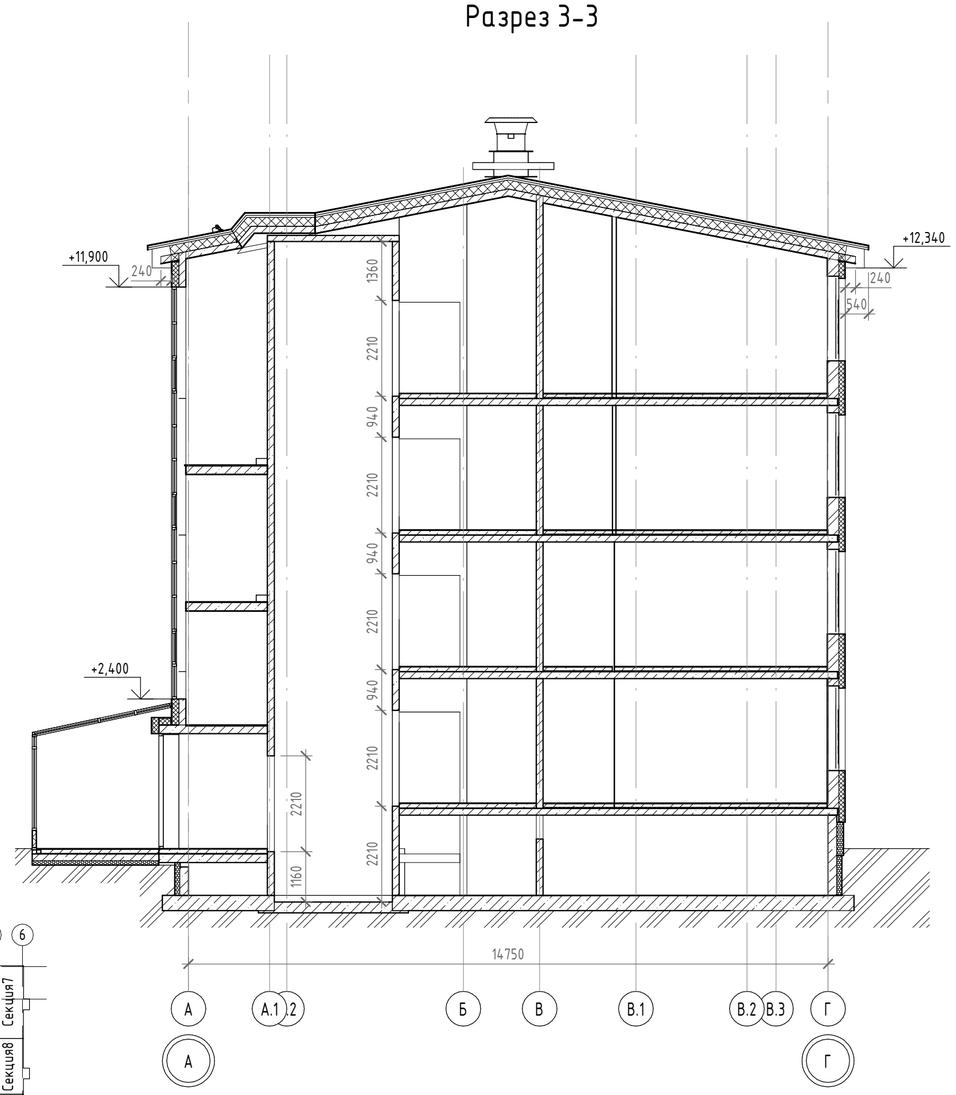

Разрез 4-4

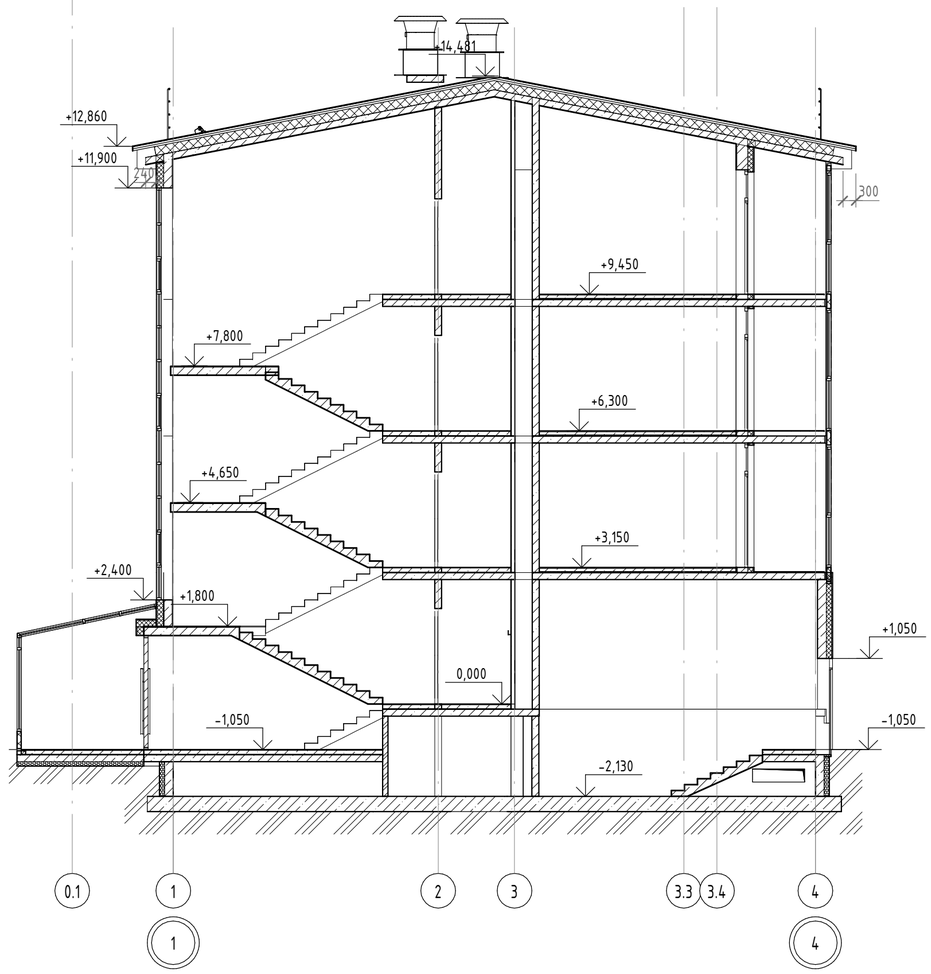

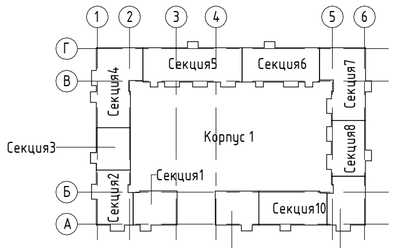

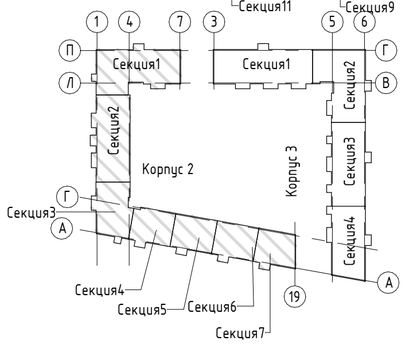

Примечания:

1. За относительную отметку 0.000 принята отметка чистого пола 1 этажа, соответствующая абсолютной отметке 54.50.
2. В помещениях ИТП, насосной и водомерного узла выполняются "плавающие" полы с отрезкой по периметру акустическим швом.
3. Полы в "мокрых" помещениях должны быть выполнены с обязательным устройством гидроизоляции. Гидроизоляцию завести на стены на 300мм по всему периметру помещений.

						ПР-9-1-2-АР
2	-	Нов.	034		08.26	Жилой комплекс №1 с проездом №1 от проезда №6 до ул. №6 с проездом №2 от проезда №6 до ул. №6, проездом №6 от ул. Кокколевская до проезда №2 по адресу: Санкт-Петербург, внутригородское муниципальное образование поселок Шушары, территория Пулковское, Кокколевская улица, участок 13, кадастровый номер 78:42:1850206:4327
Изм.	Кол.уч.	Лист	№док.	Подп.	Дата	
Разработал		Качко			04.26	Жилой комплекс1. Корпус 2 — Стадия: Р; Лист: 27; Листов:
Проверил		Малышев			04.26	
Н.Контр		Гуйдов			04.26	Разрез 3-3, разрез 4-4 — ООО "МИР"

Согласовано

Взам. инв. №

Подп. и дата

Инв. № подл.

Формат А2 420 x 594

Фасад Л-П по оси 7

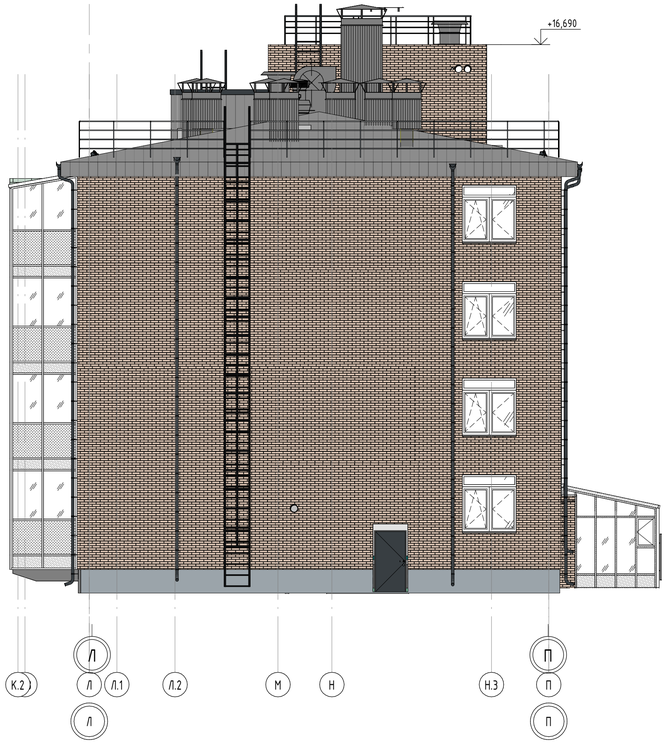

Фасад 7-1 по оси П

Фасад 4-7 по оси Л

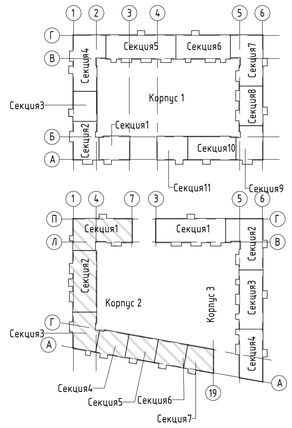

Примечания:

1. За относительную отметку 0.000 принята отметка чистого пола 1 этажа, соответствующая абсолютной отметке 54.50.
2. План осей см. лист 2 комплекта АР.
3. Данный лист рассматривать совместно с кладочными и отделочными планами, разрезами, сечениями наружных стен, см. листы 3-22, 26-28 комплекта АР.
4. Маркировочную схему заполнения оконных проемов, наружных дверей и теплых витражей см лист 32-35 комплекта АР. Маркировочную схему холодных витражей см. лист 36-39 комплекта АР.
5. Витражи см. комплекта АР1.
6. Сводную спецификацию заполнения оконных проемов см. лист 44 комплекта АР.
7. Сводную спецификацию заполнения дверных проемов см. лист 45 комплекта АР.
8. Спецификацию заполнения витражных конструкций см. листы 46 комплекта АР.
9. Вентиляционные решетки в продухах техподполья смотри раздел ОВ.
10. Заказ окон и витражей производить после натурных замеров проемов.
11. В конструкции витражей балконов и лоджий на высоте 1.2 м от уровня чистого пола этажа предусмотреть усиленный профиль, рассчитанный на восприятие нагрузок не менее 0,3 кН/м, с заполнением из прозрачного стекла Триплекс.
12. В местах примыкания плиты перекрытия балкона/лоджии к витражу для заполнение витражных конструкций применить два стекломагниевых листа с прослойкой из минеральной ваты между ними и отделку из оцинкованной стали цвета 8012 по RAL с уличной стороны.
13. Витражи входных групп выполнить из ударопрочного закаленного стекла. В нижней части витражей входных групп предусмотреть вандалоустойчивую вставку из сэндвич-панели с отделкой из оцинкованной стали цвета 8012 по RAL с уличной стороны.
14. Светопрозрачные кровли балконов и входных групп выполнить из стекла Триплекс.

Условные обозначения:

- заполнение проемв из прозрачного стекла, без открывания
- Заполнение проема из прозрачного стекла с поворотно-откидным открыванием внутрь;
- Заполнение проема из прозрачного стекла с распашным открыванием внутрь;
- Заполнение проема из прозрачного стекла с открыванием наружу;
- Заполнение витражной конструкции из прозрачного стекла Триплекс;
- Клинкерная плитка, цвет NCS S 4030-Y40R
- Штукатурный фасад, цвет NCS S 7010-Y30R
- Заполнение витражной конструкции непрозрачное - стекломагнезитовый лист (СМЛ) неокрашенный с оцинкованой сталью цвет 7016 по RAL с уличной стороны;
- Заполнение витражной конструкции из обратнокрашенного закаленного стекла цвета 7016 по RAL с уличной стороны;
- Металлические элементы, цвет RAL 7016

						ПР-9-1-2-АР			
3	-	Нов.	045		09.26	Жилой комплекс №1 с проездом №1 от проезда №6 до ул. №6 с проездом №2 от проезда №6 до ул. №6, проездом №6 от ул. Кокколевская до проезда №2 по адресу: Санкт-Петербург, внутригородское муниципальное образование поселок Шушары, территория Пулковское, Кокколевская улица, участок 13, кадастровый номер 78:42:18502064:327			
Изм.	Кол.уч.	Лист	№док.	Подп.	Дата				
Разработал		Качко			04.26	Жилой комплекс1. Корпус 2	Стадия	Лист	Листов
Проверил		Малышев			04.26		Р	28	
Н.Контр		Гуйдов			04.26	Фасад Л-П по оси 7. Фасад 7-1 по оси П. Фасад 4-7 по оси Л	ООО "МИР"		

Согласовано

Взам. инв. №

Подп. и дата

Инв. № подл.

Формат А1 594 x 841

Фасад 8-19 по оси Г

Фасад Г.6-Л по оси 4

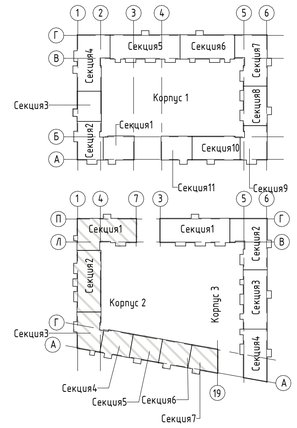

Примечания:

1. За относительную отметку 0.000 принята отметка чистого пола 1 этажа, соответствующая абсолютной отметке 54.50.
2. План осей см. лист 2 комплекта АР.
3. Данный лист рассматривать совместно с кладочными и отделочными планами, разрезами, сечениями наружных стен, см. листы 3-22, 26-28 комплекта АР.
4. Маркировочную схему заполнения оконных проемов, наружных дверей и теплых витражей см лист 32-35 комплекта АР. Маркировочную схему холодных витражей см. лист 36-39 комплекта АР.
5. Витражи см. комплекта АР1.
6. Сводную спецификацию заполнения оконных проемов см. лист 44 комплекта АР.
7. Сводную спецификацию заполнения дверных проемов см. лист 45 комплекта АР.
8. Спецификацию заполнения витражных конструкций см. листы 46 комплекта АР.
9. Вентиляционные решетки в продухах техподполья смотри раздел ОВ.
10. Заказ окон и витражей производить после натурных замеров проемов.
11. В конструкции витражей балконов и лоджий на высоте 1.2 м от уровня чистого пола этажа предусмотреть усиленный профиль, рассчитанный на восприятие нагрузок не менее 0,3 кН/м, с заполнением из прозрачного стекла Триплекс.
12. В местах примыкания плиты перекрытия балкона/лоджии к витражу для заполнение витражных конструкций применить два стекломагниевых листа с прослойкой из минеральной ваты между ними и отделку из оцинкованной стали цвета 8012 по RAL с уличной стороны.
13. Витражи входных групп выполнить из ударопрочного закаленного стекла. В нижней части витражей входных групп предусмотреть вандалоустойчивую вставку из сэндвич-панели с отделкой из оцинкованной стали цвета 8012 по RAL с уличной стороны.
14. Светопрозрачные кровли балконов и входных групп выполнить из стекла Триплекс.

Условные обозначения:

- заполнение проемв из прозрачного стекла, без открывания
- Заполнение проема из прозрачного стекла с поворотно-откидным открыванием внутрь;
- Заполнение проема из прозрачного стекла с распашным открыванием внутрь;
- Заполнение проема из прозрачного стекла с открыванием наружу;
- Заполнение витражной конструкции из прозрачного стекла Триплекс;
- Клинкерная плитка, цвет NCS S 4030-Y40R
- Штукатурный фасад, цвет NCS S 7010-Y30R
- Заполнение витражной конструкции непрозрачное - стекломагнезитовый лист (СМЛ) неокрашенный с оцинкованой сталью цвет 7016 по RAL с уличной стороны;
- Заполнение витражной конструкции из обрамнокрашенного закаленного стекла цвета 7016 по RAL с уличной стороны;
- Металлические элементы, цвет RAL 7016

						ПР-9-1-2-АР			
3	-	Нов.	045		09.26	Жилой комплекс №1 с проездом №1 от проезда №6 до ул. №6 с проездом №2 от проезда №6 до ул. №6, проездом №5 от ул. Кокколевская до проезда №2 по адресу: Санкт-Петербург, внутригородское муниципальное образование поселок Шушары, территория Пулковское, Кокколевская улица, участок 13, кадастровый номер 78:42:1850206:4327			
Изм.	Кол.уч.	Лист	№док.	Подп.	Дата				
Разработал		Качко			04.26	Жилой комплекс1. Корпус 2	Стадия	Лист	Листов
Проверил		Малышев			04.26		Р	29	
Н.Контр		Гуйдов			04.26	Фасад Г.6-Л по оси 4. Фасад 8-19 по оси Г	ООО "МИР"		

Согласовано

Взам. инв. №

Подп. и дата

Инв. № подл.

Формат А1 594 x 841

Фасад 7,1-19 по оси А

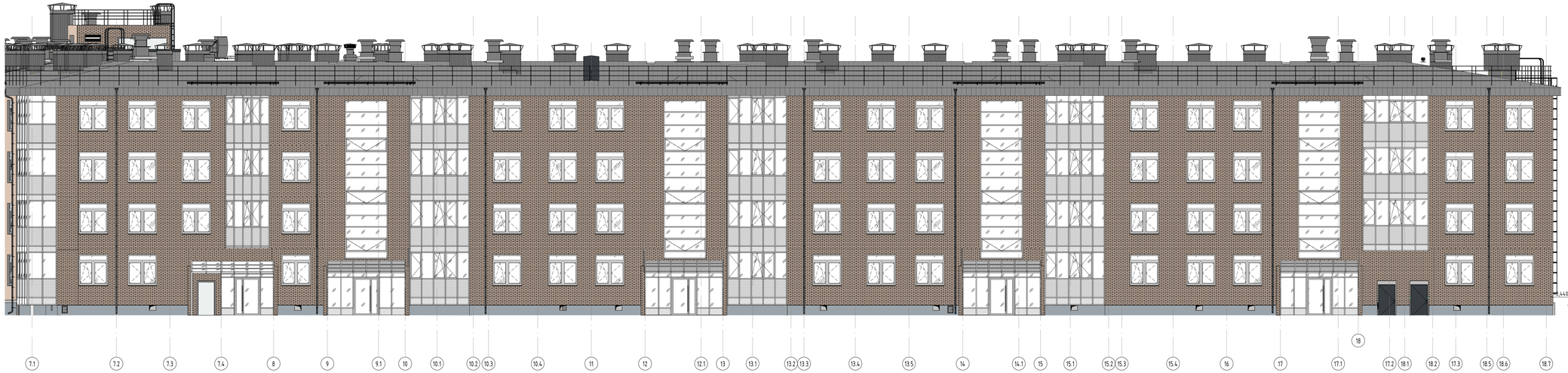

Фасад А-Г по оси 19

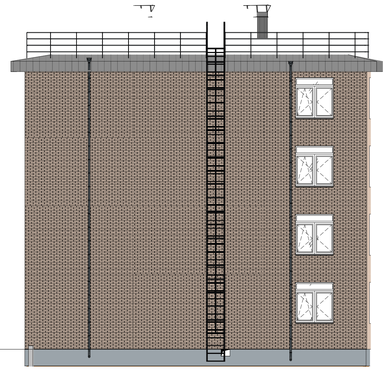

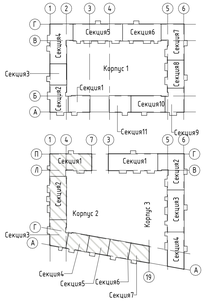

Условные обозначения:

- заполнение проемов из прозрачного стекла, без открывания
- Заполнение проема из прозрачного стекла с поворотно-откидным открыванием внутрь;
- Заполнение проема из прозрачного стекла с распашным открыванием внутрь;
- Заполнение проема из прозрачного стекла с открыванием наружу;
- Заполнение витражной конструкции из прозрачного стекла Триплекс;
- Клинкерная плитка, цвет NCS S 4030-Y40R
- Штукатурный фасад, цвет NCS S 7010-Y30R
- Заполнение витражной конструкции непрозрачное - стекломагнезитовый лист (СМЛ) неокрашенный с оцинкованной сталью цвет 7016 по RAL с уличной стороны;
- Заполнение витражной конструкции из обратнокрашенного закаленного стекла цвета 7016 по RAL с уличной стороны;
- Металлические элементы, цвет RAL 7016

Примечания:

1. За относительную отметку 0.000 принята отметка чистого пола 1 этажа, соответствующая абсолютной отметке 54.50.
2. План осей см. лист 2 комплекта АР.
3. Данный лист рассматривать совместно с кладочными и отделочными планами, разрезами, сечениями наружных стен, см. листы 3-22, 26-28 комплекта АР.
4. Маркировочную схему заполнения оконных проемов, наружных дверей и теплых витражей см лист 32-35 комплекта АР. Маркировочную схему холодных витражей см. лист 36-39 комплекта АР.
5. Витражи см. комплекта АР1.
6. Сводную спецификацию заполнения оконных проемов см. лист 44 комплекта АР.
7. Сводную спецификацию заполнения дверных проемов см. лист 45 комплекта АР.
8. Спецификацию заполнения витражных конструкций см. листы 46 комплекта АР.
9. Вентиляционные решетки в продухах техподполья смотри раздел ОВ.
10. Заказ окон и витражей производить после натурных замеров проемов.
11. В конструкции витражей балконов и лоджий на высоте 1,2 м от уровня чистого пола этажа предусмотреть усиленный профиль, рассчитанный на восприятие нагрузок не менее 0,3 кН/м, с заполнением из прозрачного стекла Триплекс.
12. В местах примыкания плиты перекрытия балкона/лоджии к витражу для заполнение витражных конструкций применить два стекломагниевых листа с прослойкой из минеральной ваты между ними и отделку из оцинкованной стали цвета 8012 по RAL с уличной стороны.
13. Витражи входных групп выполнить из ударопрочного закаленного стекла. В нижней части витражей входных групп предусмотреть вандалоустойчивую вставку из сэндвич-панела с отделкой из оцинкованной стали цвета 8012 по RAL с уличной стороны.
14. Светопрозрачные кровли балконов и входных групп выполнить из стекла Триплекс.

						ПР-9-1-2-АР			
3	-	Нов.	045		09.26	Жилой комплекс №1 с проездом №1 от проезда №6 до ул. №6 с проездом №2 от проезда №6 до ул. №4, проездом №6 от ул. Кожемякова до проезда №2 по адресу: Санкт-Петербург, внутригородское муниципальное образование поселок Шушары, территория Пушкинская, Кожемяковская улица, участок 13 кадастровый номер 78:42:1850206:4327			
Изм.	Кол.уч.	Лист	№док.	Подп.	Дата				
Разработал		Качко			04.26	Жилой комплекс1. Корпус 2	Стадия	Лист	Листов
Проверил		Малышев			04.26		Р	30	
Н.контр.		Гуйдов			04.26	Фасад А-Г по оси 19. Фасад 7,1-19 по оси А	ООО "МИР"		

Формат А3х4 420 х 1189

Согласовано

Взам. инв. №

Подп. и дата

Инв. № подл.

Фасад П-А по оси 1

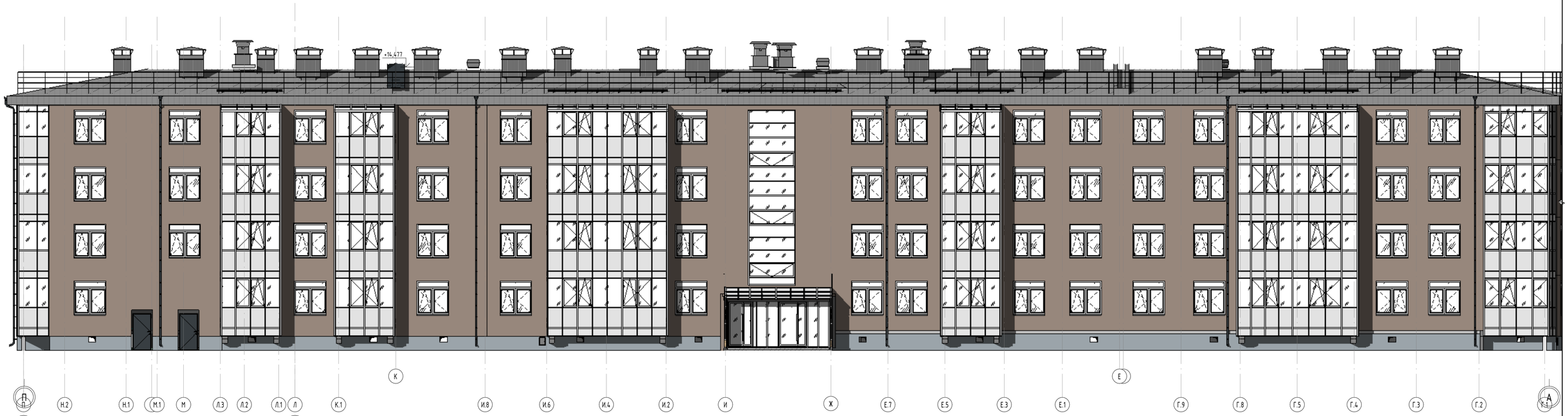

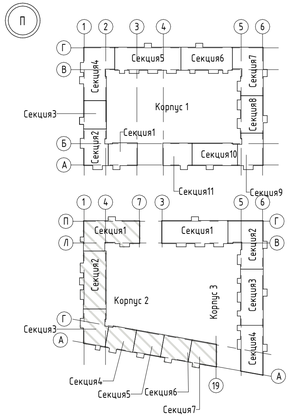

Условные обозначения:

- заполнение проемв из прозрачного стекла, без открывания
- Заполнение проема из прозрачного стекла с поворотно-откидным открыванием внутрь;
- Заполнение проема из прозрачного стекла с распашным открыванием внутрь;
- Заполнение проема из прозрачного стекла с открыванием наружу;
- Заполнение витражной конструкции из прозрачного стекла Триплекс;
- Клинкерная плитка, цвет NCS S 4030-Y40R
- Штукатурный фасад, цвет NCS S 7010-Y30R
- Заполнение витражной конструкции непрозрачное - стекломагнезитовый лист (СМЛ) неокрашенный с оцинкованой сталью цвет 7016 по RAL с уличной стороны;
- Заполнение витражной конструкции из обратнокрашенного закаленного стекла цвета 7016 по RAL с уличной стороны;
- Металлические элементы, цвет RAL 7016

Примечания:

1. За относительную отметку 0.000 принята отметка чистого пола 1 этажа, соответствующая абсолютной отметке 54.50.
2. План осей см. лист 2 комплекта АР.
3. Данный лист рассматривать совместно с кладочными и отделочными планами, разрезами, сечениями наружных стен, см. листы 3-22, 26-28 комплекта АР.
4. Маркировочную схему заполнения оконных проемов, наружных дверей и теплых витражей см лист 32-35 комплекта АР. Маркировочную схему холодных витражей см. лист 36-39 комплекта АР.
5. Витражи см. комплекта АР1.
6. Сводную спецификацию заполнения оконных проемов см. лист 44 комплекта АР.
7. Сводную спецификацию заполнения дверных проемов см. лист 45 комплекта АР.
8. Спецификацию заполнения витражных конструкций см. листы 46 комплекта АР.
9. Вентиляционные решетки в продухах техподполья смотри раздел ОВ.
10. Заказ окон и витражей производить после натурных замеров проемов.
11. В конструкции витражей балконов и лоджий на высоте 1.2 м от уровня чистого пола этажа предусмотреть усиленный профиль, рассчитанный на восприятие нагрузок не менее 0,3 кН/м, с заполнением из прозрачного стекла Триплекс.
12. В местах примыкания плиты перекрытия балкона/лоджии к витражу для заполнение витражных конструкций применить два стекломагниевых листа с прослойкой из минеральной ваты между ними и отделку из оцинкованной стали цвета 8012 по RAL с уличной стороны.
13. Витражи входных групп выполнить из ударопрочного закаленного стекла. В нижней части витражей входных групп предусмотреть вандалоустойчивую вставку из сэндвич-панели с отделкой из оцинкованной стали цвета 8012 по RAL с уличной стороны.
14. Светопрозрачные кровли балконов и входных групп выполнить из стекла Триплекс.

						ПР-9-1-2-АР			
3	-	Нов.	045		09.26	Жилой комплекс №1 с проездом №1 от проезда №6 до ул. №6 с проездом №2 от проезда №6 до ул. №6, проездом №6 от ул. Кокколевская до проезда №2 по адресу: Санкт-Петербург, внутригородская муниципальное образование поселок Шушары, территория Пулковское, Кокколевская улица, участок 13, кадастровый номер 78:42:1850206:4327			
Изм.	Кол.уч.	Лист	№док.	Подп.	Дата				
Разработал		Качко			04.26	Жилой комплекс1. Корпус 2	Стадия	Лист	Листов
Проверил		Малышев			04.26		Р	31	
Н.Контр		Гуйдов			04.26	Фасад П-А по оси 1	ООО "МИР"		

Согласовано

Взам. инв. №

Подп. и дата

Инв. № подл.

Формат А3х3 420 x 891

Фасад Л-П по оси 7

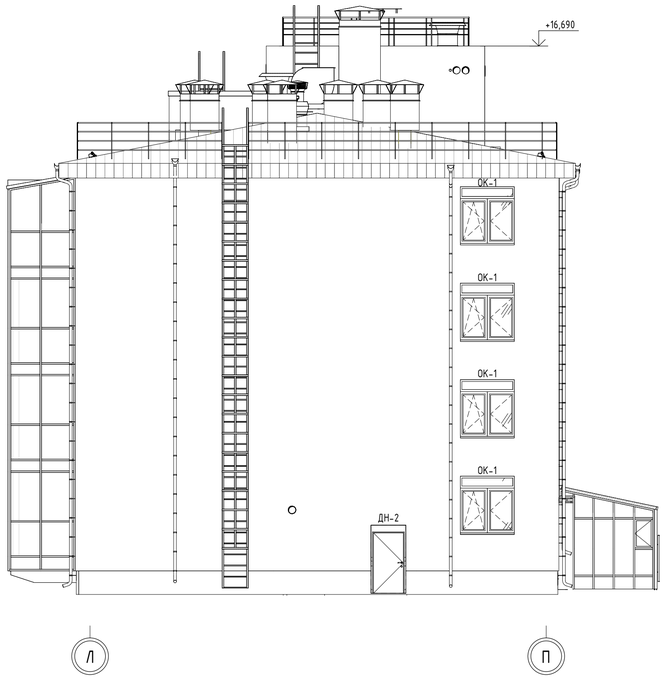

Фасад 7-1 по оси П

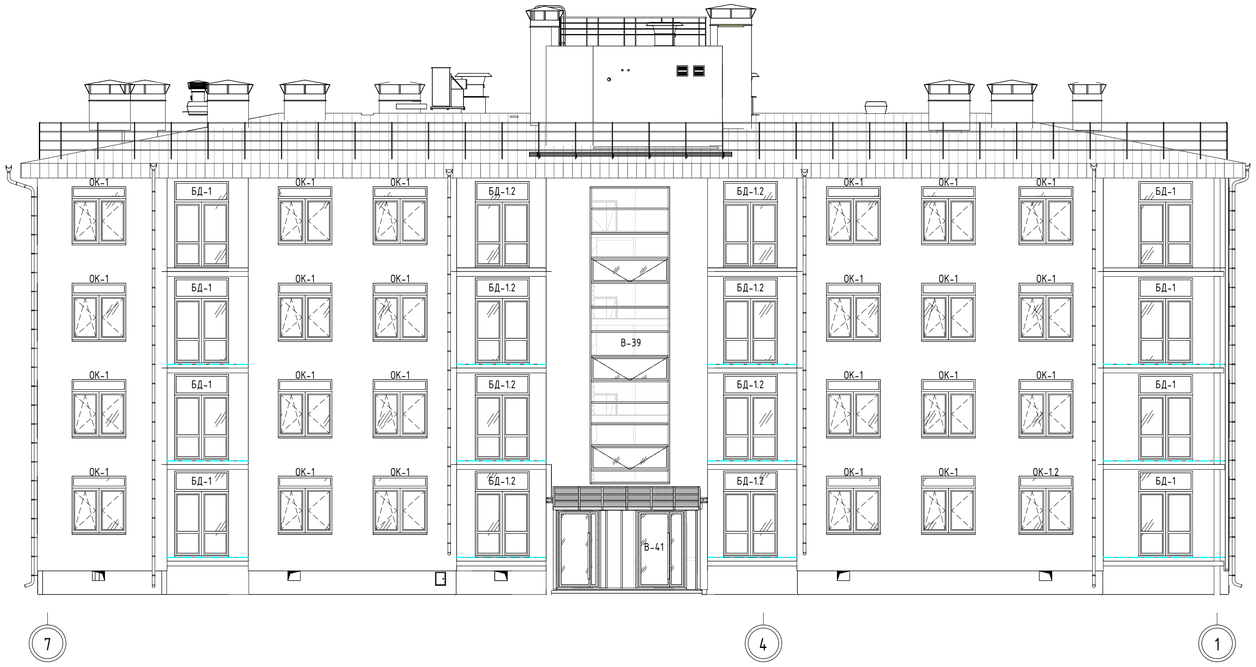

Фасад 4-7 по оси Л

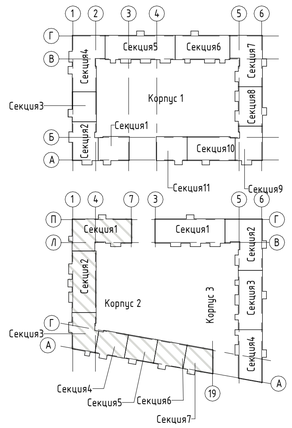

Условные обозначения:

- заполнение проемв из прозрачного стекла, без открывания
- Заполнение проема из прозрачного стекла с поворотно-откидным открыванием внутрь;
- Заполнение проема из прозрачного стекла с распашным открыванием внутрь;
- Заполнение проема из прозрачного стекла с открыванием наружу;
- Заполнение витражной конструкции из прозрачного стекла Триплекс;

В-1	-Марка витража
ОК-1	- Марка окна
ДН-1	- Марка двери
	- Вентиляционная решетка
	- Приточный клапан

Примечания:

1. За относительную отметку 0.000 принята отметка чистого пола 1 этажа, соответствующая абсолютной отметке 54.50.
2. План осей см. лист 2 комплекта АР.
3. Данный лист рассматривать совместно с кладочными и отделочными планами, разрезами, сечениями наружных стен, см. листы 3-22, 26-28 комплекта АР.
4. Маркировочную схему холодных витражей см лист 36-39 комплекта АР.
5. Витражи см. листы - комплекта АР1.
6. Сводную спецификацию заполнения оконных проемов см. лист 44 комплекта АР.
7. Сводную спецификацию заполнения дверных проемов см. лист 45 комплекта АР.
8. Вентиляционные решетки в продухах техподполья смотри раздел ОВ.
9. Заказ окон и витражей производить после натурных замеров проемов.

						ПР-9-1-2-АР			
						Жилой комплекс №1 с проездом №1 от проезда №6 до ул. №6 с проездом №2 от проезда №6 до ул. №6, проездом №6 от ул. Кокколевская до проезда №2 по адресу: Санкт-Петербург, внутригородское муниципальное образование поселок Шушары, территория Пулковское, Кокколевская улица, участок 13, кадастровый номер 78:42:1850206:4327			
3	-	Нов.	045		09.26				
Изм.	Кол.уч.	Лист	№док.	Подп.	Дата				
Разработал		Качко			04.26	Жилой комплекс1. Корпус 2	Стадия	Лист	Листов
Проверил		Малышев			04.26		Р	32	
Н.Контр		Гуйдов			04.26	Маркировочная схема заполнения оконных проемов, наружных дверей и теплых витражей. Фасад Л-П по оси 7. Фасад 7-1 по оси П. Фасад 4-7 по оси Л	ООО "МИР"		

Согласовано

Взам. инв. №

Подп. и дата

Инв. № подл.

Формат А1 594 x 841

Фасад 8-19 по оси Г

Фасад Г.6-Л по оси 4

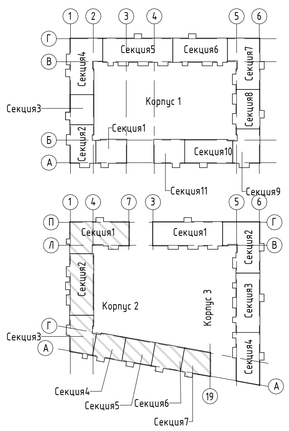

Условные обозначения:

- заполнение проемв из прозрачного стекла, без открывания
- Заполнение проема из прозрачного стекла с поворотно-откидным открыванием внутрь;
- Заполнение проема из прозрачного стекла с распашным открыванием внутрь;
- Заполнение проема из прозрачного стекла с открыванием наружу;
- Заполнение витражной конструкции из прозрачного стекла Триплекс;

В-1 -Марка витража

ОК-1 - Марка окна

ДН-1 - Марка двери

- Вентиляционная решетка
- Приточный клапан

Примечания:

1. За относительную отметку 0.000 принята отметка чистого пола 1 этажа, соответствующая абсолютной отметке 54.50.
2. План осей см. лист 2 комплекта АР.
3. Данный лист рассматривать совместно с кладочными и отделочными планами, разрезами, сечениями наружных стен, см. листы 3-22, 26-28 комплекта АР.
4. Маркировочную схему холодных витражей см лист 36-39 комплекта АР.
5. Витражи см. листы - комплекта АР1.
6. Сводную спецификацию заполнения оконных проемов см. лист 44 комплекта АР.
7. Сводную спецификацию заполнения дверных проемов см. лист 45 комплекта АР.
8. Вентиляционные решетки в продухах техподполья смотри раздел ОВ.
9. Заказ окон и витражей производить после натурных замеров проемов.

						ПР-9-1-2-АР
3	-	Нов.	045		09.26	Жилой комплекс №1 с проездом №1 от проезда №6 до ул. №6 с проездом №2 от проезда №6 до ул. №6, проездом №6 от ул. Кокколевская до проезда №2 по адресу: Санкт-Петербург, внутригородское муниципальное образование поселок Шушары, территория Пулковское, Кокколевская улица, участок 13, кадастровый номер 78:42:1850206:4327
Изм.	Кол.уч.	Лист	№док.	Подп.	Дата	
Разработал		Качко			04.26	Жилой комплекс1. Корпус 2 — Стадия: Р; Лист: 33; Листов:
Проверил		Малышев			04.26	
Н.Контр		Гуйдов			04.26	Маркировочная схема заполнения оконных проемов, наружных дверей и теплых витражей. Фасад Г.6-Л по оси 4. Фасад 8-19 по оси Г — ООО "МИР"

Согласовано

Взам. инв. №

Подп. и дата

Инв. № подл.

Формат А1 594 x 841

Фасад А-Г по оси 19

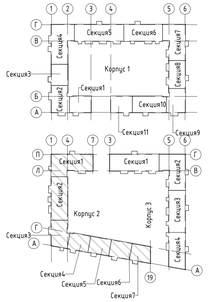

Примечания:

1. За относительную отметку 0.000 принята отметка чистого пола 1 этажа, соответствующая абсолютной отметке 54.50.
2. План осей см. лист 2 комплекта АР.
3. Данный лист рассматривать совместно с кладочными и отделочными планами, разрезами, сечениями наружных стен, см. листы 3-22, 26-28 комплекта АР.
4. Маркировочную схему холодных витражей см лист 36-39 комплекта АР.
5. Витражи см. листы - комплекта АР1.
6. Сводную спецификацию заполнения оконных проемов см. лист 44 комплекта АР.
7. Сводную спецификацию заполнения дверных проемов см. лист 45 комплекта АР.
8. Вентиляционные решетки в подъездах технэтажа смотри раздел ОВ.
9. Заказ окон и витражей производить после натурных замеров проемов.

Условные обозначения:

- заполнение проема из прозрачного стекла, без открывания
- Заполнение проема из прозрачного стекла с поворотно-откидным открыванием внутрь;
- Заполнение проема из прозрачного стекла с распашным открыванием внутрь;
- Заполнение проема из прозрачного стекла с открыванием наружу;
- Заполнение витражной конструкции из прозрачного стекла Триплекс;

В-1 -Марка витража

ОК-1 - Марка окна

ДН-1 - Марка двери

- Вентиляционная решетка

- Приточный клапан

							ПР-9-1-2-АР		
							Жилой комплекс №1 с проездом №1 от проезда №6 до ул. №6 с проездом №2 от проезда №6 до ул. №4, проездом №6 от ул. Кожемякова до проезда №2 по адресу: Санкт-Петербург, внутригородское муниципальное образование поселок Шушары, территория Пушкинское, Кожемяковская улица, участок 13 кадастровый номер 78:42:1850206:4327		
3	-	Нов.	045.		09.26				
Изм.	Кол.уч.	Лист	№док.	Подп.	Дата				
Разработал		Качко			04.26		Жилой комплекс1. Корпус 2	Стадия	Лист	Листов
Проверил		Малышев			04.26			Р	34	
Н.Контр		Гуйдов			04.26		Маркировочная схема заполнения оконных проемов, наружных дверей и теплых витражей. Фасад А-Г по оси 19. Фасад 7.1-19 по оси А	ООО "МИР"		

Формат А3х4 420 x 1189

Согласовано

Взам. инв №

Подп. и дата

Инв. № подл.

Фасад П-А по оси 1

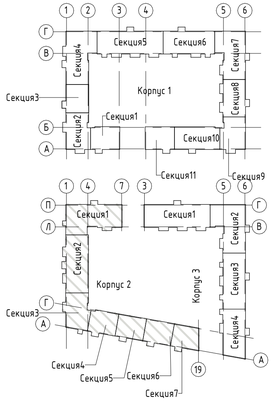

Примечания:

1. За относительную отметку 0.000 принята отметка чистого пола 1 этажа, соответствующая абсолютной отметке 54.50.
2. План осей см. лист 2 комплекта АР.
3. Данный лист рассматривать совместно с кладочными и отделочными планами, разрезами, сечениями наружных стен, см. листы 3-22, 26-28 комплекта АР.
4. Маркировочную схему холодных витражей см лист 36-39 комплекта АР.
5. Витражи см. листы - комплекта АР1.
6. Сводную спецификацию заполнения оконных проемов см. лист 44 комплекта АР.
7. Сводную спецификацию заполнения дверных проемов см. лист 45 комплекта АР.
8. Вентиляционные решетки в продухах техподполья смотри раздел ОВ.
9. Заказ окон и витражей производить после натурных замеров проемов.

Условные обозначения:

- заполнение проема из прозрачного стекла, без открывания
- Заполнение проема из прозрачного стекла с поворотно-откидным открыванием внутрь;
- Заполнение проема из прозрачного стекла с распашным открыванием внутрь;
- Заполнение проема из прозрачного стекла с открыванием наружу;
- Заполнение витражной конструкции из прозрачного стекла Триплекс;

В-1 -Марка витража

ОК-1 - Марка окна

ДН-1 - Марка двери

- Вентиляционная решетка
- Приточный клапан

						ПР-9-1-2-АР			
3	-	Нов.	045		09.26	Жилой комплекс №1 с проездом №1 от проезда №4 до ул. №4 с проездом №2 от проезда №6 до ул. №6, проездом №6 от ул. Кокколевская до проезда №2 по адресу: Санкт-Петербург, Внутригородское муниципальное образование поселок Шушары, территория Пулковское, Кокколевская улица, участок 13, кадастровый номер 78:42:1850206:4327			
Изм.	Кол.уч.	Лист	№док.	Подп.	Дата				
Разработал		Качко			04.26	Жилой комплекс1. Корпус 2	Стадия	Лист	Листов
Проверил		Малышев			04.26		Р	35	
Н.Контр		Гуйдов			04.26	Маркировочная схема заполнения оконных проемов, наружных дверей и теплых витражей. Фасад П-А по оси 1	ООО "МИР"		

Согласовано

Взам. инв. №

Подп. и дата

Инв. № подл.

Формат А3х3 420 x 891

Фасад Л-П по оси 7

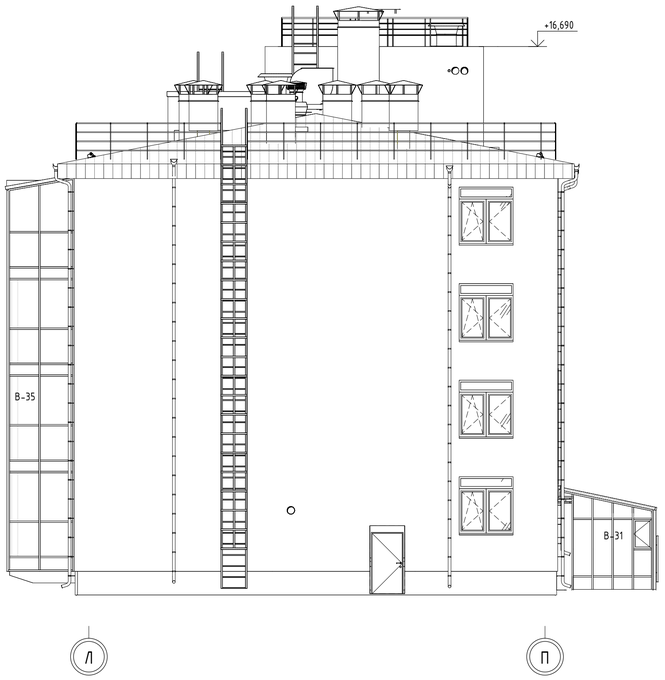

Фасад 7-1 по оси П

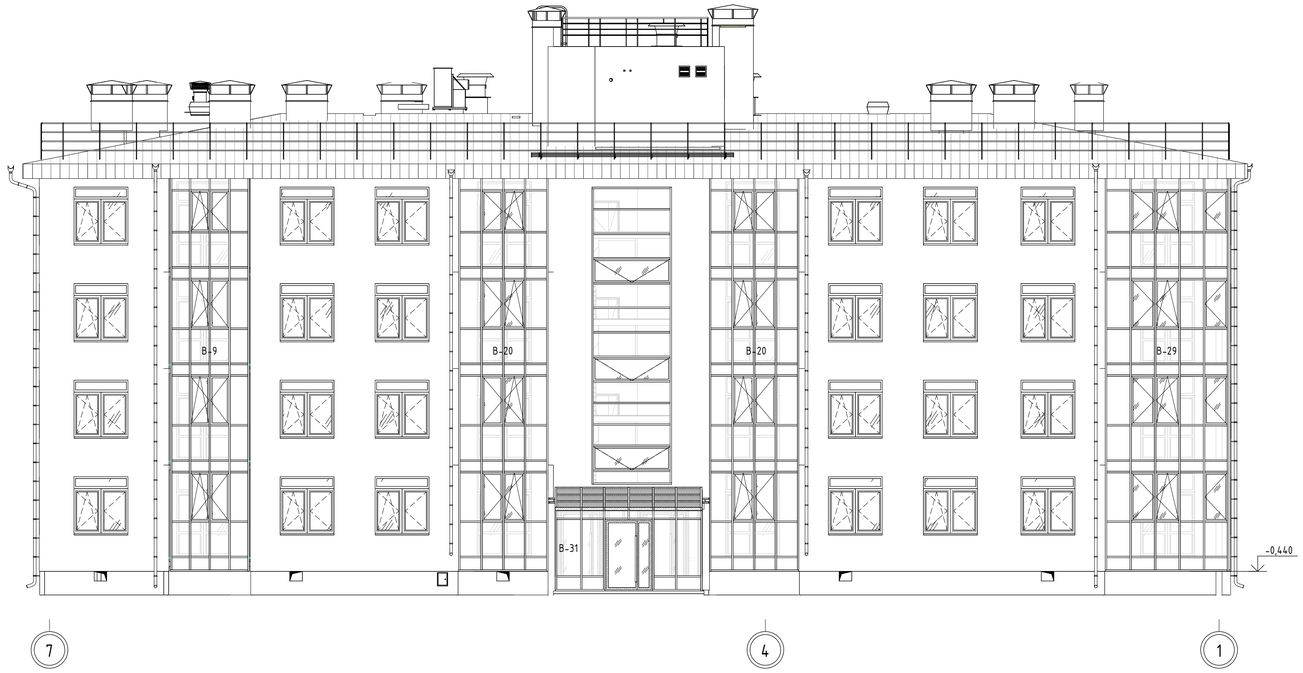

Фасад 4-7 по оси Л

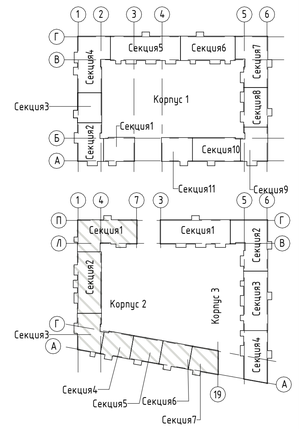

Условные обозначения:

- заполнение проемв из прозрачного стекла, без открывания
- Заполнение проема из прозрачного стекла с поворотно-откидным открыванием внутрь;
- Заполнение проема из прозрачного стекла с распашным открыванием внутрь;
- Заполнение проема из прозрачного стекла с открыванием наружу;
- Заполнение витражной конструкции из прозрачного стекла триплекс
- Заполнение витражной конструкции из обратнокрашенного закалённого стекла цвет 7016 по RAL с уличной стороны;
- Заполнение витражной конструкции непрозрачное - стекломагнезитовый лист (СМЛ) неокрашенный с оцинкованой сталью цвет 7016 по RAL с уличной стороны;

В-1 -Марка витража

- Вентиляционная решетка

- Приточный клапан

Примечания:

1. За относительную отметку 0.000 принята отметка чистого пола 1 этажа, соответствующая абсолютной отметке 54.50.
2. Разбивочный план осей см. лист 2 комплекта АР.
3. Данный лист рассматривать совместно с кладочными и отделочными планами, разрезами, сечениями наружных стен, см. листы 3-22, 26-28 комплекта АР.
4. Маркировочную схему заполнения оконных проемов, наружных дверей и теплых витражей см. листы 32-35 комплекта АР.
5. Спецификацию заполнения витражных конструкций см. лист 46 комплект АР.
6. Вентиляционные решетки смотри раздел ОВ, цвет по RAL 7016.
7. До начала изготовления остекления балконов и лоджий выполнить замеры проемов по месту.
8. В конструкции витражей балконов и лоджий на высоте 1.2 м от уровня чистого пола этажа предусмотреть усиленный профиль, рассчитанный на восприятие нагрузок не менее 0,3 кН/м, с заполнением из прозрачного стекла Триплекс.
9. Витражи входных групп выполнить из ударопрочного закаленного стекла. В нижней части витражей входных групп предусмотреть вандалоустойчивую вставку из сэндвич-панели с отделкой из оцинкованной стали цвета 7016 по RAL с уличной стороны.
10. Светопрозрачные кровли балконов и входных групп выполнить из стекла Триплекс.

						ПР-9-1-2-АР			
3	-	Нов.	045		09.26	Жилой комплекс №1 с проездом №1 от проезда №6 до ул. №6 с проездом №2 от проезда №6 до ул. №6, проездом №6 от ул. Кокколевская до проезда №2 по адресу: Санкт-Петербург, внутригородское муниципальное образование поселок Шушары, территория Пулковское, Кокколевская улица, участок 13, кадастровый номер 78:42:1850206:4327			
Изм.	Кол.уч.	Лист	№док.	Подп.	Дата				
Разработал		Качко			04.26	Жилой комплекс1. Корпус 2	Стадия	Лист	Листов
Проверил		Малышев			04.26		Р	36	
Н.Контр		Гуйдов			04.26	Маркировочная схема холодных витражей. Фасад Л-П по оси 7. Фасад 7-1 по оси П. Фасад 4-7 по оси Л	ООО "МИР"		

Согласовано

Взам. инв. №

Подп. и дата

Инв. № подл.

Формат А1 594 x 841

Фасад 8-19 по оси Г

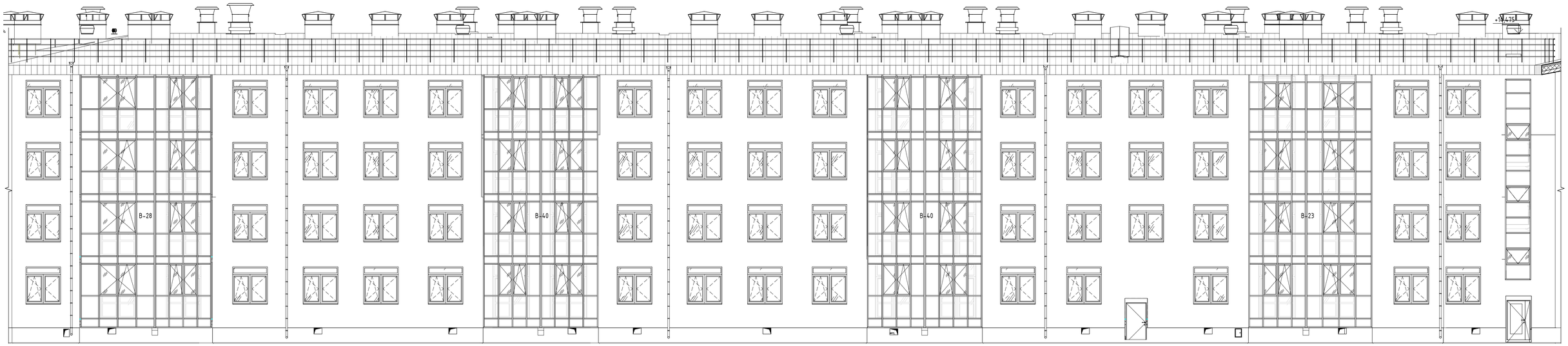

19

8

Фасад Г.6-Л по оси 4

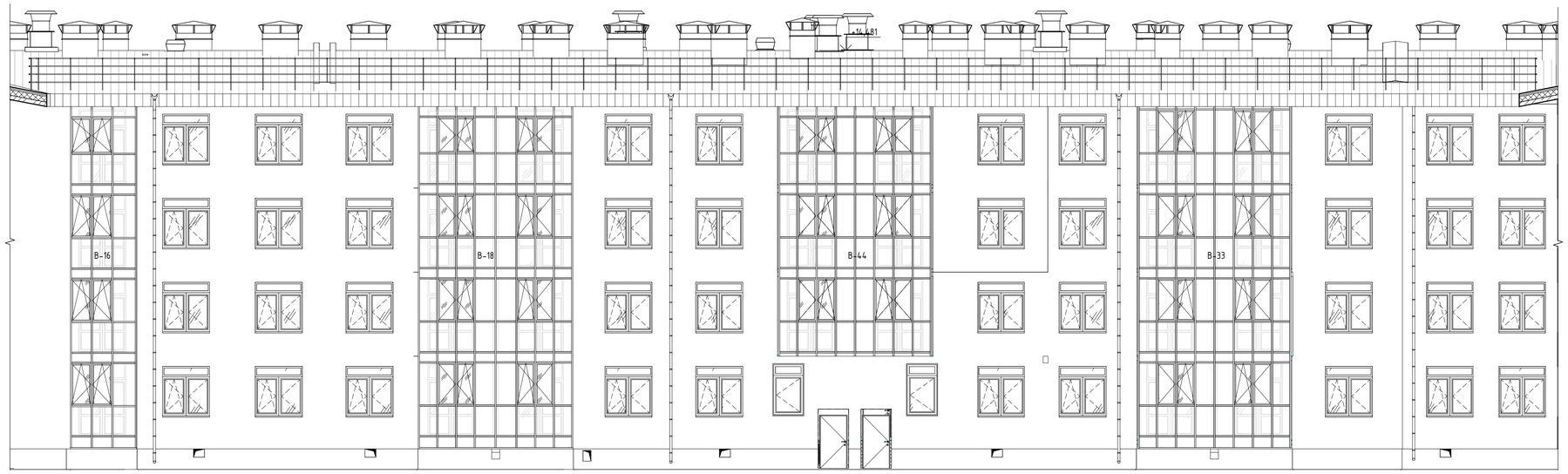

Л

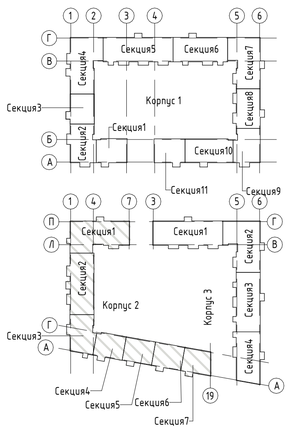

Условные обозначения:

- заполнение проемв из прозрачного стекла, без открывания
- Заполнение проема из прозрачного стекла с поворотно-откидным открыванием внутрь;
- Заполнение проема из прозрачного стекла с распашным открыванием внутрь;
- Заполнение проема из прозрачного стекла с открыванием наружу;
- Заполнение витражной конструкции из прозрачного стекла триплекс
- Заполнение витражной конструкции из обратнокрашенного закалённого стекла цвет 7016 по RAL с уличной стороны;
- Заполнение витражной конструкции непрозрачное - стекломагнезитовый лист (СМЛ) неокрашенный с оцинкованой сталью цвет 7016 по RAL с уличной стороны;

В-1 -Марка витража

- Вентиляционная решетка

- Приточный клапан

Примечания:

1. За относительную отметку 0.000 принята отметка чистого пола 1 этажа, соответствующая абсолютной отметке 54.50.
2. Разбивочный план осей см. лист 2 комплекта АР.
3. Данный лист рассматривать совместно с кладочными и отделочными планами, разрезами, сечениями наружных стен, см. листы 3-22, 26-28 комплекта АР.
4. Маркировочную схему заполнения оконных проемов, наружных дверей и теплых витражей см. листы 32-35 комплекта АР.
5. Спецификацию заполнения витражных конструкций см. лист 46 комплект АР.
6. Вентиляционные решетки смотри раздел ОВ, цвет по RAL 7016.
7. До начала изготовления остекления балконов и лоджий выполнить замеры проемов по месту.
8. В конструкции витражей балконов и лоджий на высоте 1.2 м от уровня чистого пола этажа предусмотреть усиленный профиль, рассчитанный на восприятие нагрузок не менее 0,3 кН/м, с заполнением из прозрачного стекла Триплекс.
9. Витражи входных групп выполнить из ударопрочного закаленного стекла. В нижней части витражей входных групп предусмотреть вандалоустойчивую вставку из сэндвич-панели с отделкой из оцинкованной стали цвета 7016 по RAL с уличной стороны.
10. Светопрозрачные кровли балконов и входных групп выполнить из стекла Триплекс.

						ПР-9-1-2-АР		
3	-	Нов.	045		09.26	Жилой комплекс №1 с проездом №1 от проезда №6 до ул. №6 с проездом №2 от проезда №6 до ул. №6, проездом №4 от ул. Кокколевская до проезда №2 по адресу: Санкт-Петербург, внутригородское муниципальное образование поселок Шушары, территория Пулковское, Кокколевская улица, участок 13, кадастровый номер 78:42:1850206:4327		
Изм.	Кол.уч.	Лист	№док.	Подп.	Дата			
Разработал		Качко			04.26	Жилой комплекс1. Корпус 2	Стадия	Лист	Листов
Проверил		Малышев			04.26		Р	37	
Н.Контр		Гуйдов			04.26	Маркировочная схема холодных витражей. Фасад Г.6-Л по оси 4. Фасад 8-19 по оси Г	ООО "МИР"		

Согласовано

Взам. инв. №

Подп. и дата

Инв. № подл.

Формат А1 594 x 841

Фасад 7,1-19 по оси А

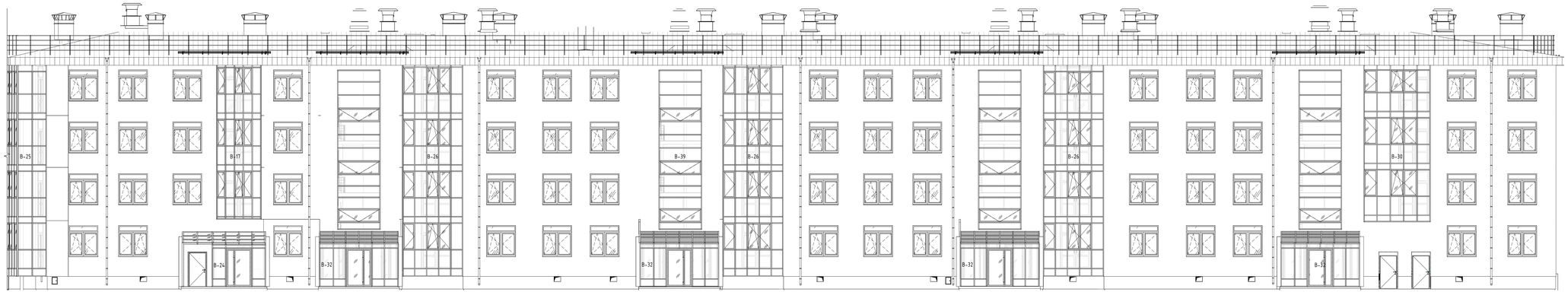

Фасад А-Г по оси 19

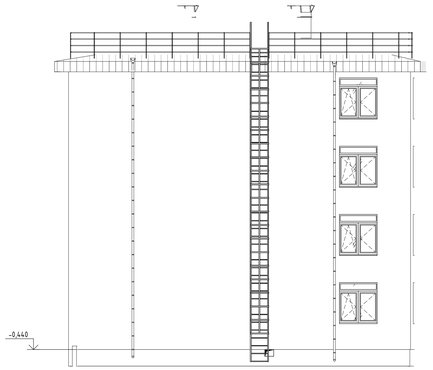

А

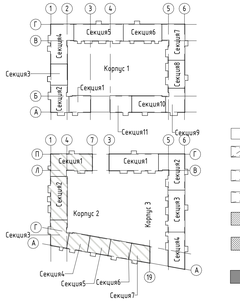

Условные обозначения:

- заполнение проема из прозрачного стекла, без открывания
- Заполнение проема из прозрачного стекла с поворотно-откидным открыванием внутрь;
- Заполнение проема из прозрачного стекла с раскладным открыванием внутрь;
- Заполнение проема из прозрачного стекла с открыванием наружу;
- Заполнение витражной конструкции из прозрачного стекла триплекс
- Заполнение витражной конструкции из обратнокрашенного закалённого стекла цвет 7016 по RAL с уличной стороны;
- Заполнение витражной конструкции непрозрачное – стеклокомпозитный лист (СКЛ) неокрашенный с оцинкованной сталью цвет 7016 по RAL с уличной стороны;

В-1 -Марка витража

- Вентиляционная решетка
- Приточный клапан

Примечания:

1. За относительную отметку 0.000 принята отметка чистого пола 1 этажа, соответствующая абсолютной отметке 54.50.
2. Разбивочный план осей см. лист 2 комплекта АР.
3. Данный лист рассматривать совместно с кладочными и отделочными планами, разрезами, сечениями наружных стен, см. листы 3-22, 26-28 комплекта АР.
4. Маркировочную схему заполнения оконных проемов, наружных дверей и теплых витражей см. листы 32-35 комплекта АР.
5. Спецификацию заполнения витражных конструкций см. лист 46 комплект АР.
6. Вентиляционные решетки смотри раздел ОВ, цвет по RAL 7016.
7. До начала изготовления остекления балконов и лоджий выполнить замеры проемов по месту.
8. В конструкции витражей балконов и лоджий на высоте 1,2 м от уровня чистового пола этажа предусмотреть усиленный профиль, рассчитанный на восприятие нагрузок не менее 0,3 кН/м, с заполнением из прозрачного стекла Триплекс.
9. Витражи входных групп выполнить из ударопрочного закаленного стекла. В нижней части витражей входных групп предусмотреть вандалоустойчивую вставку из сэндвич-панели с отделкой из оцинкованной стали цвета 7016 по RAL с уличной стороны.
10. Светопрозрачные кровли балконов и входных групп выполнить из стекла Триплекс.

						ПР-9-1-2-АР		
3	-	Нов.	045		09.26	Жилой комплекс №1 с проездом №1 от проезда №6 до ул. №6 с проездом №2 от проезда №6 до ул. №4, проездом №6 от ул. Комендантов до проезда №2 по адресу: Санкт-Петербург, внутригородское муниципальное образование поселок Шушары, территория Пушкинское, Комендантов улица, участок 13 кадастровый номер 78:42:1853206:4327		
Изм.	Кол.уч.	Лист	№док.	Подп.	Дата			
Разработал		Качко			04.26	Жилой комплекс1. Корпус 2	Стадия	Лист	Листов
Проверил		Малышев			04.26		Р	38	
Н.Контр		Гуйдов			04.26	Маркировочная схема холодных витражей. Фасад А-Г по оси 19. Фасад 7,1-19 по оси А	ООО "МИР"		

Формат А3х4 420 х 1189

Согласовано

Взам. инв. №

Подп. и дата

Инв. № подл.

Фасад П-А по оси 1

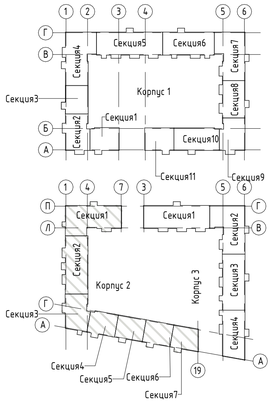

Условные обозначения:

- заполнение проемв из прозрачного стекла, без открывания
- Заполнение проема из прозрачного стекла с поворотно-откидным открыванием внутрь;
- Заполнение проема из прозрачного стекла с распашным открыванием внутрь;
- Заполнение проема из прозрачного стекла с открыванием наружу;
- Заполнение витражной конструкции из прозрачного стекла триплекс
- Заполнение витражной конструкции из обратнокрашенного закалённого стекла цвет 7016 по RAL с уличной стороны;
- Заполнение витражной конструкции непрозрачное - стекломагнезитовый лист (СМЛ) неокрашенный с оцинкованой сталью цвет 7016 по RAL с уличной стороны;

В-1 -Марка витража

- Вентиляционная решетка
- Приточный клапан

Примечания:

1. За относительную отметку 0.000 принята отметка чистого пола 1 этажа, соответствующая абсолютной отметке 54.50.
2. Разбивочный план осей см. лист 2 комплекта АР.
3. Данный лист рассматривать совместно с кладочными и отделочными планами, разрезами, сечениями наружных стен, см. листы 3-22, 26-28 комплекта АР.
4. Маркировочную схему заполнения оконных проемов, наружных дверей и теплых витражей см. листы 32-35 комплекта АР.
5. Спецификацию заполнения витражных конструкций см. лист 46 комплект АР.
6. Вентиляционные решетки смотри раздел ОВ, цвет по RAL 7016.
7. До начала изготовления остекления балконов и лоджий выполнить замеры проемов по месту.
8. В конструкции витражей балконов и лоджий на высоте 1.2 м от уровня чистого пола этажа предусмотреть усиленный профиль, рассчитанный на восприятие нагрузок не менее 0,3 кН/м, с заполнением из прозрачного стекла Триплекс.
9. Витражи входных групп выполнить из ударопрочного закаленного стекла. В нижней части витражей входных групп предусмотреть вандалоустойчивую вставку из сэндвич-панели с отделкой из оцинкованной стали цвета 7016 по RAL с уличной стороны.
10. Светопрозрачные кровли балконов и входных групп выполнить из стекла Триплекс.

						ПР-9-1-2-АР			
3	-	Нов.	045		09.26	Жилой комплекс №1 с проездом №1 от проезда №4 до ул. №6 с проездом №2 от проезда №6 до ул. №6, проездом №6 от ул. Кокколевская до проезда №2 по адресу: Санкт-Петербург, Внутригородская муниципальное образование поселок Шушары, территория Пулковское, Кокколевская улица, участок 13, кадастровый номер 78:42:1850206:4327			
Изм.	Кол.уч.	Лист	№док.	Подп.	Дата				
Разработал		Качко			04.26	Жилой комплекс1. Корпус 2	Стадия	Лист	Листов
Проверил		Малышев			04.26		Р	39	
Н.Контр		Гуйдов			04.26	Маркировочная схема холодных витражей. Фасад П-А по оси 1	ООО "МИР"		

Согласовано

Взам. инв. №

Подп. и дата

Инв. № подл.

Формат А3х3 420 x 891

Ниша поливочного крана ПК
Фрагмент плана М 1:20

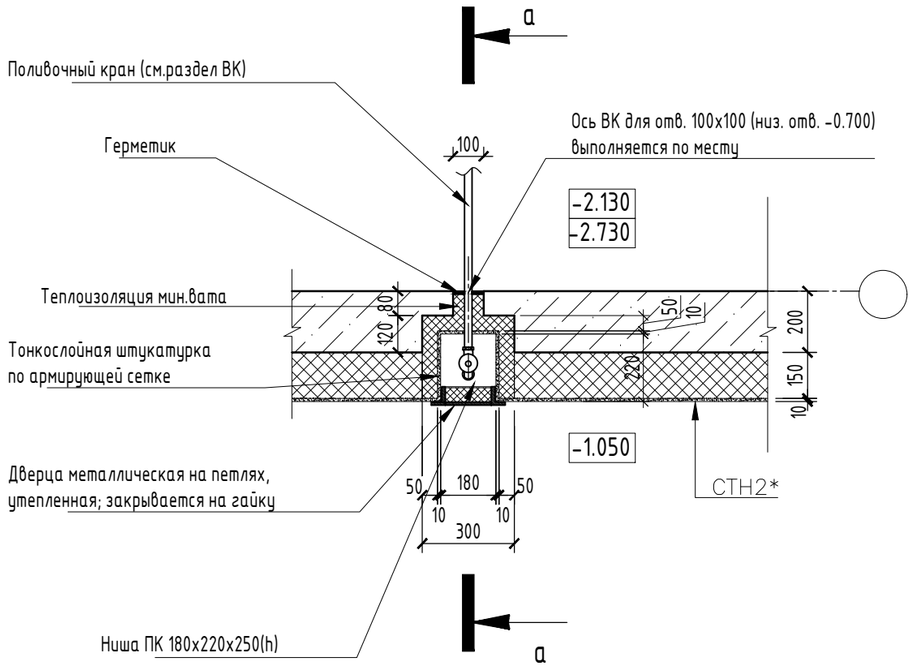

Ниша поливочного крана ПК
Сечение а-а
М 1:20

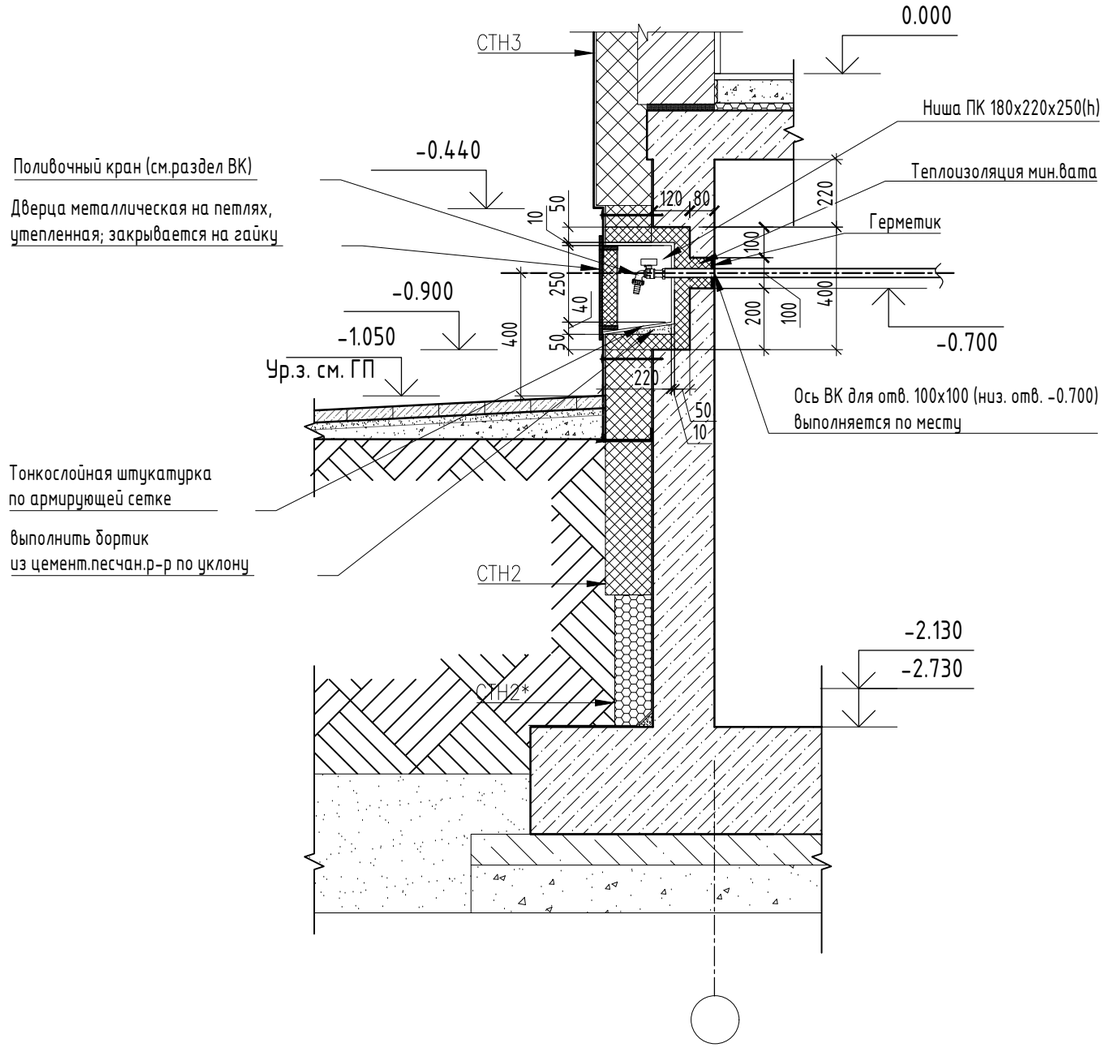

Согласовано

Взам. инв. №

Подп. и дата

Инв. № подл.

						ПР-9-1-2-АР
3	-	Нов.	045		09.26	Жилой комплекс №1 с проездом №1 от проезда №6 до ул. №6 с проездом №2 от проезда №6 до ул. №6, проездом №6 от ул. Кокколевская до проезда №2 по адресу: Санкт-Петербург, внутригородское муниципальное образование поселок Шушары, территория Пулковское, Кокколевская улица, участок 13, кадастровый номер 78:42:1850206:4327
Изм.	Кол.уч.	Лист	№док.	Подп.	Дата	
Разработал		Качко			04.26	Жилой комплекс 1. Корпус 2 — Стадия: Р; Лист: 41; Листов:
Проверил		Малышев			04.26	
Н.Контр		Гуйдов			04.26	Ниша поливочного крана. — ООО "МИР"

Формат А3

а-а

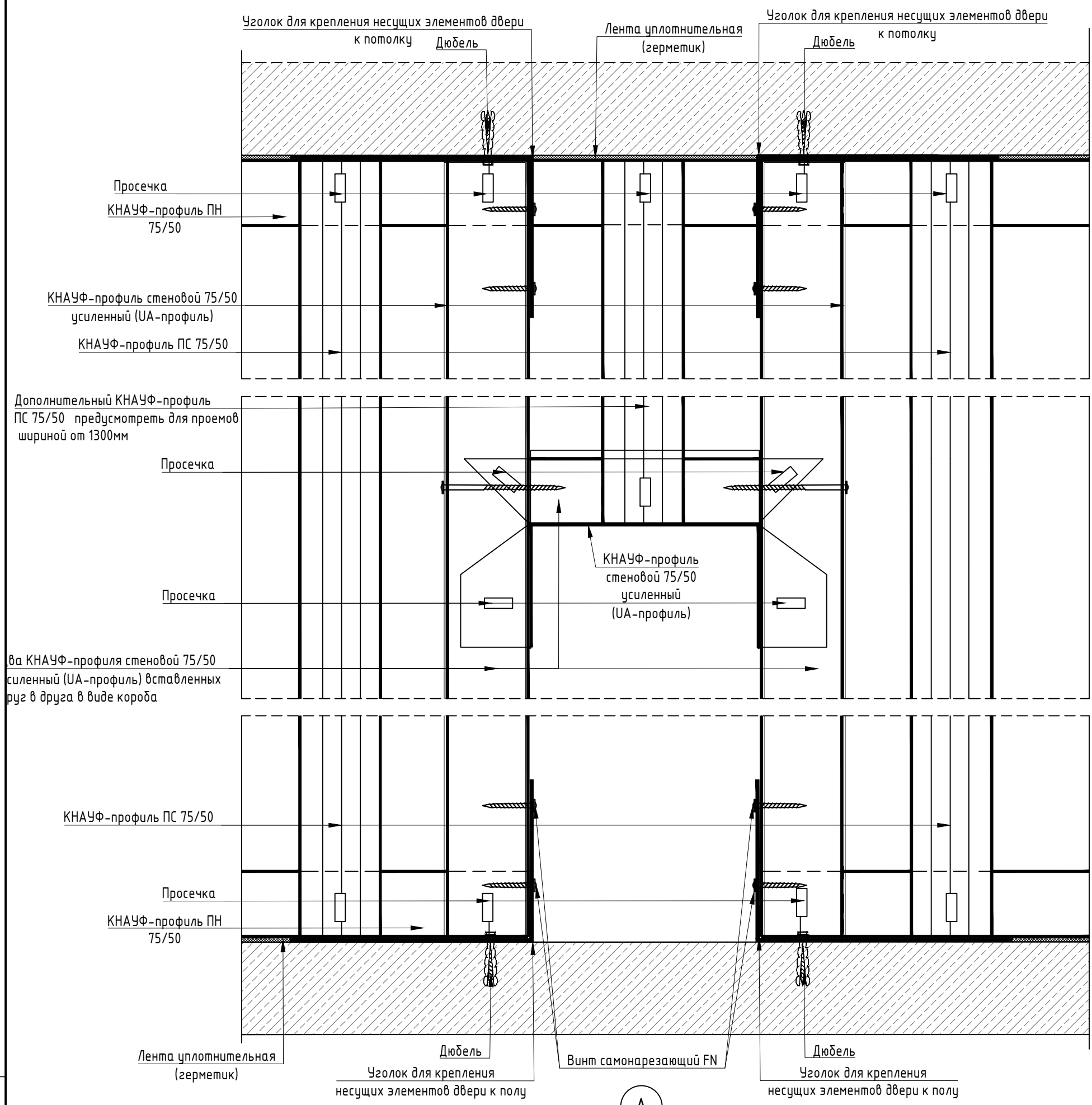

Устройство дверного проема в нишах инженерных сетей

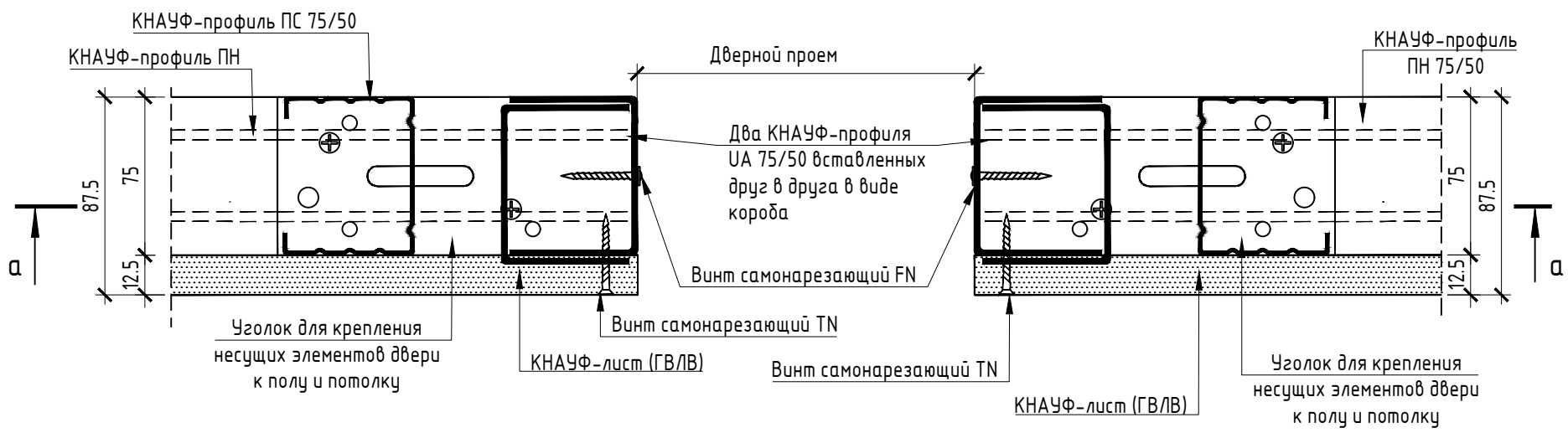

Примечание:
1. Смотреть совместно с листами 35-36 АР.
2. Узлы примыкания перегородок из ГВЛВ на металлическом каркасе выполнять по альбому рабочих чертежей (Серия 1.031.9-2.07) Комплектные системы КНАУФ. "Перегородки поэлементной сборки из гипсокартонных листов на металлическом и деревянном каркасе для жилых, общественных и производственных зданий".
3. В местах установки металлических дверей предусмотреть усиленный профиль.

Изм.	Кол.уч.	Лист	№док.	Подп.	Дата
3	-	Нов.	045		09.26
Разработал		Качко			04.26
Проверил		Малышев			04.26
Н.Контр		Гуйдов			04.26

ПР-9-1-2-АР

Жилой комплекс №1 с проездом №1 от проезда №6 до ул. №6 с проездом №2 от проезда №6 до ул. №6, проездом №6 от ул. Кокколевская до проезда №2 по адресу: Санкт-Петербург, внутригородское муниципальное образование поселок Шушары, территория Пулковское, Кокколевская улица, участок 13, кадастровый номер 78:42:1850206:4327

Жилой комплекс 1. Корпус 2

Стадия	Лист	Листов
Р	42	

Узел устройства дверного проема в перегородке ниши под инженерные сети

ООО "МИР"

Согласовано

Взам. инв. №

Подп. и дата

Инв. № подп.

Формат А3

Спецификация перемычек

Марка	Обозначение	Наименование	Количество шт.							Масса ед., кг	Примечание
			тех. подполье	1 эт.	2 эт.	3 эт.	4 эт.	котельная	Всего		
ПР-1	ГОСТ 948-2016	2ПБ 25-3 (2шт.)	-	56	58	58	76	-	248	103	
ПР-2	ГОСТ 948-2016	2ПБ 16-2	-	1	-	-	-	-	1	65	
ПР-3	ГОСТ 5781-82	2Ф12AIII L=1300 мм	-	51	52	52	52	-	207	1,20	L=1300 мм
ПР-5	ГОСТ 948-2016	2ПБ 16-2 (2шт.)	-	2	-	-	-	2	4	65	
ПР-6	ГОСТ 948-2016	2ПБ 16-2	-	2	2	2	2	-	8	65	
ПР-7	ГОСТ 948-2016	2ПБ 19-3	3	-	-	-	-	-	3	81	
										71	

Согласовано

Взам. инв. №

Подп. и дата

Инв. № подл.

Изм.	Кол.уч.	Лист	№док.	Подп.	Дата
3	-	Нов.	045		09.26

Разработал	Качко		04.26
Проверил	Малышев		04.26
Н.Контр	Гуйдов		04.26

ПР-9-1-2-АР

Жилой комплекс №1 с проездом №1 от проезда №6 до ул. №6 с проездом №2 от проезда №6 до ул. №6, проездом №6 от ул. Кокколевская до проезда №2 по адресу: Санкт-Петербург, внутригородское муниципальное образование поселок Шушары, территория Пулковское, Кокколевская улица, участок 13, кадастровый номер 78:42:1850206:4327

Жилой комплекс1. Корпус 2

Стадия	Лист	Листов
Р	43	

Спецификация перемычек

ООО "МИР"

Формат А4 297 x 210

СПЕЦИФИКАЦИЯ ЭЛЕМЕНТОВ ЗАПОЛНЕНИЯ ОКОННЫХ ПРОЕМОВ

поз.	Обозначение	Наименование	Размер проема, HxB, мм	Размер проема "в свету", HxB, мм	Размер изделия, HxB, мм	количество, шт						Приме чание
						1эт	2эт	3эт	4эт	котел ьная	Всего	
окна												
ОК-1	окно индивидуального изготовления по ГОСТ 30674-99	ОП Б2 ОСП ВК Фр 1860-1800 К Ш Оконный блок из ПВХ профилей с двухкамерным стеклопакетом, с вент.клапаном и защитным козырьком, с фрамугой, с комбинир. открыванием, с безимпостным (шпультовым) притвором	1950x1860	1910x1760	1860*x1800*	53	61	61	61	-	236	
ОК-1.2	окно индивидуального изготовления по ГОСТ 30674-99	ОП Б2 ОСП ВК Фр 1860-1800 К Ш Оконный блок из ПВХ профилей с двухкамерным стеклопакетом, с вент.клапаном и защитным козырьком, с фрамугой, с комбинир. открыванием, с безимпостным (шпультовым) притвором	1950x1860	1910x1760	1860*x1800*	11	6	6	6	-	29	
ОК-2	окно индивидуального изготовления по ГОСТ 30674-99	ОП Б2 ОСП ВК Фр 1860-1800 К Ш Оконный блок из ПВХ профилей с двухкамерным стеклопакетом, с вент.клапаном и защитным козырьком, с фрамугой, с комбинир. открыванием, с безимпостным (шпультовым) притвором	1950x1160	1910x1060	1860*x1100*	2	-	-	-	-	2	
ОК-3	окно индивидуального изготовления по ГОСТ Р56288-2014	ЛСК Ж С 980-1440 ГО Легкосбрасываемая оконная конструкция на алюминиевом профиле с одинарным стклом t=4мм, глухое	1070x1500	1030x1400	980*x1440*	-	-	-	-	2	2	в помещен ии котельн ой
балконный оконно дверной блок												
БД-1	дверной балконный блок индивидуального изготовления по ГОСТ 30674-99	БП Б2 ОСП ВК Фр 2780-1800 К Ш Балконный дверной блок из ПВХ профилей с двухкамерным стеклопакетом, с вент. клапаном, с фрамугой, с комбинир. открыванием, с безимпостным (шпультовым) притвором	2870x1860	2870x1760	2780*x1800*	9	10	10	10	-	39	
БД-1.2	дверной балконный блок индивидуального изготовления по ГОСТ 30674-99	БП Б2 ОСП ВК Фр 2780-1800 К Ш Балконный дверной блок из ПВХ профилей с двухкамерным стеклопакетом, с вент. клапаном, с фрамугой, с комбинир. открыванием, с безимпостным (шпультовым) притвором	2870x1860	2870x1760	2780*x1800*	21	24	24	24	-	93	
										всего	401	

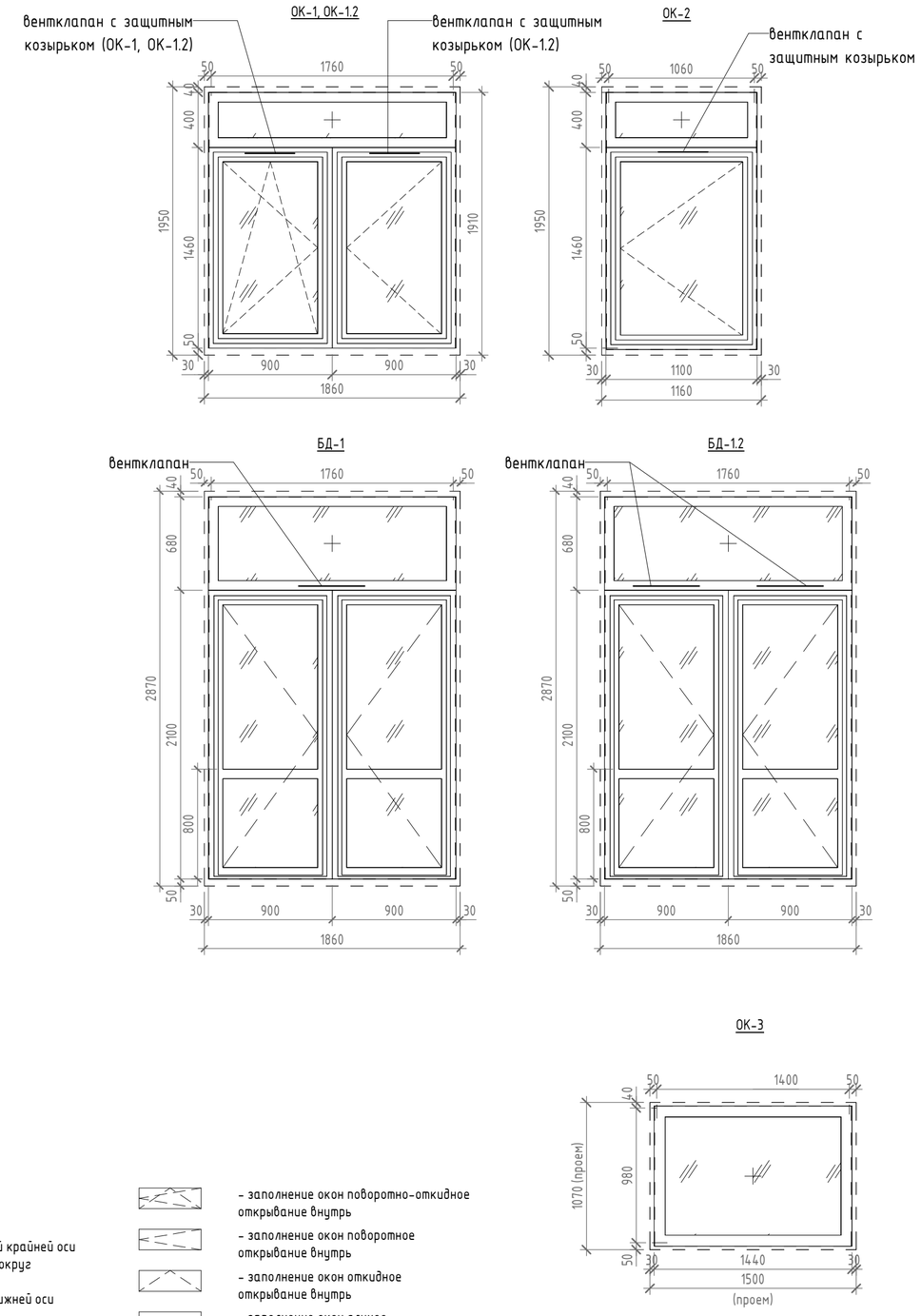

Примечание:

1. Данный лист рассматривать совместно с отделочными планами и фасадами. Данный лист рассматривать совместно с отделочными планами и фасадами.
2. Данный лист выполнен как задание на разработку оконных конструкций и не является Данный лист выполнен как задание на разработку оконных конструкций и не является заказной спецификацией.
3. ПВХ конструкции показаны условно. ПВХ профили, детали и узлы крепления будут ПВХ конструкции показаны условно. ПВХ профили, детали и узлы крепления будут уточнены в рабочих чертежах производителя монтажных работ.
4. Заполнение оконных и балконных оконно-дверных блоков - двухкамерные Заполнение оконных и балконных оконно-дверных блоков - двухкамерные стеклопакеты. Приведенное сопротивление теплопередачи не менее 0,66 $м^2°С/Вт$.
5. Цвет наружных оконных, дверных профилей - (по каталогу снаружи RAL 7016 Цвет наружных оконных, дверных профилей - (по каталогу снаружи RAL 7016 изнутри RAL 9003).
6. Наружные отливы выполнять из листовой стали (по каталогу RAL 7016). Наружные отливы выполнять из листовой стали (по каталогу RAL 7016).
7. Оконные и балконные дверные блоки должны иметь сертификат соответствия на Оконные и балконные дверные блоки должны иметь сертификат соответствия на применение в жилищном строительстве.
8. * Указанные габариты подлежат уточнению с натурным замером проемов и с * Указанные габариты подлежат уточнению с натурным замером проемов и с учетом необходимых зазоров.
9. Высота проема балконной двери указана от уровня чистого пола. Высота проема балконной двери указана от уровня чистого пола.
10. Перед заказом элементов заполнения оконных и балконных проемов необходимо Перед заказом элементов заполнения оконных и балконных проемов необходимо произвести контрольные замеры проемов по месту.
11. Места установки приточных клапанов и их комплектацию см. раздел ОВ. Места установки приточных клапанов и их комплектацию см. раздел ОВ.

УСЛОВНЫЕ ОБОЗНАЧЕНИЯ

ОП - оконный блок из ПВХ профилей
БП - балконный дверной блок из ПВХ профилей
Фр- фрамуга
ПР - поворотная створка вокруг вертикальной крайней оси
ПОТ - поворотно-откидное открывание окна вокруг вертикальной и нижней крайних осей
ОТ - откидное - с поворотом створки вокруг нижней оси
К - комбинированное открывание
Л - левого исполнения
Ш - безимпостный (шпультовый) притвор
ГО - глухое остекление
ЛСКОС - конструкция легкосбрасываемая оконная со стеклопакетом
ОСП - одинарная конструкция со стеклопакетом
ВК - вентиляционный клапан
1950x1860 - высота, ширина

- заполнение окон поворотно-откидное открывание внутрь
- заполнение окон поворотное открывание внутрь
- заполнение окон откидное открывание внутрь
- заполнение окон глухое
- контур проема для установки окна

Изм.3 :
- Откорректирована спецификация в соответствии с отделочными планами.

Изм.	Кол.уч.	Лист	№док.	Подп.	Дата
3	-	Зам.	045		09.26
2	-	Нов.	034		08.26
Разработал		Качко			04.26
Проверил		Малышев			04.26
Н.Контр		Гуйдов			04.26

ПР-9-1-2-АР

Жилой комплекс №1 с проездом №1 от проезда №6 до ул. №6 с проездом №2 от проезда №6 до ул. №6, проездом №6 от ул. Кокколевская до проезда №2 по адресу: Санкт-Петербург, внутригородское муниципальное образование поселок Шушары, территория Пулковское, Кокколевская улица, участок 13, кадастровый номер 78:42:1850206:4327

Жилой комплекс1. Корпус 2

Стадия	Лист	Листов
Р	44	

Спецификация заполнения оконных проемов

ООО "МИР"

Согласовано

Взам. инв. №

Подп. и дата

Инв. № подл.

Формат А2 420 x 594

Спецификация элементов заполнения дверных проемов

Поз.	Обозначение	Наименование	Размер проема, HxB, мм	Размер проема "в свету", HxB, мм	Отделка	Наличие порога	Тип открывания	Количество, шт.							Примечание
								Тех. этаж	1эт	2эт	3эт	4эт	Кров-ля	Всего	
Д-1	ГОСТ 31173-2016	ДПС 01 2120х1100 пр EI30 Дверь противопожарная стальная глухая, однопольная, правая, без порога, предел огнестойкости по потере несущей способности 30 мин	2100х1100	2030х950	Окрашенная	Да	Распашная	2	0	0	0	0	0	2	EI30 уплотнение в притворах, с доводчиком и фурнитурой
Д-2	ГОСТ 31173-2016	ДСВ В Ол Л Прг Н П2лс О М3 2100-1140 Дверь стальная глухая, однопольная, правая, с порогом, с открыванием наружу	2100х1140	2030х990	Окрашенная	Да	Распашная	0	1	0	0	0	0	1	уплотнение в притворах, с доводчиком и фурнитурой
Д-3	ГОСТ 31173-2016	ДПС 01 1850-1140 л EI30 Дверь противопожарная стальная глухая, однопольная, левая, с порогом, предел огнестойкости по потере несущей способности 30 мин	1850х1140	1780х980	Окрашенная	Да	Распашная	1	0	0	0	0	0	1	EI30 уплотнение в притворах, с доводчиком и фурнитурой
Д-4	ГОСТ Р 57327-2016	ДПС 02 2100-1300 л EI30 Дверь противопожарная стальная глухая, двупольная, левая, с порогом, основная створка не менее 900 мм, предел огнестойкости по потере несущей способности 30 мин	2100х1300	2030х1150	Окрашенная	Да	Распашная	2	0	0	0	0	0	2	EI30 уплотнение в притворах, с доводчиком и фурнитурой
Д-5	ГОСТ 31173-2016	ДПСО 01 2100-1140 л EIWS30 Дверь противопожарная дымогазонепроницаемая стальная, остекленная с заполнением EIW30, однопольная, левая, с порогом не более 14 мм, предел огнестойкости по потере несущей способности 30 мин	2100х1140	2030х990	Окрашенная	Да	Распашная	0	1	0	0	0	0	1	EI30 уплотнение в притворах, с доводчиком и фурнитурой
Д-6	ГОСТ Р 57327-2016	ДПС 02 1850-1400 пр EI30 Дверь противопожарная стальная глухая, двупольная, правая, с порогом, основная створка не менее 900 мм, предел огнестойкости по потере несущей способности 30 мин	1850х1400	1780х1250	Окрашенная	Да	Распашная	5	0	0	0	0	0	5	EI30 уплотнение в притворах, с доводчиком и фурнитурой
Д-7	ГОСТ Р 57327-2016	ДПС 02 1850-1400 пр EI60 Дверь противопожарная стальная глухая, двупольная, правая, с порогом, основная створка не менее 900 мм, предел огнестойкости по потере несущей способности 60 мин	1850х1400	1780х1250	Окрашенная	Да	Распашная	1	0	0	0	0	0	1	EI60 уплотнение в притворах, с доводчиком и фурнитурой
Д-8	ГОСТ Р 57327-2016	ДСВх Б Дл Л Прг Пкомб О М3 2100-1300 Дверь стальная обычного исполнения, остекленная, двупольная, левая, с порогом не более 14 мм, основная створка не менее 900 мм	2100х1300	2030х1150	Окрашенная	Да	Распашная	0	1	1	1	1	0	4	уплотнение в притворах, с доводчиком и фурнитурой
Д-9	ГОСТ Р 57327-2016	ДПСО 02 2100-1300 л EIWS30 Дверь противопожарная дымогазонепроницаемая стальная, остекленная с заполнением EIW30, двупольная, левая, с порогом не более 14 мм, основная створка не менее 900 мм, предел огнестойкости по потере несущей способности 30 мин	2100х1300	2030х1150	Окрашенная	Да	Распашная	0	1	1	1	1	0	4	EI30 уплотнение в притворах, с доводчиком и фурнитурой
Д-10	ГОСТ Р 57327-2016	ДСВх Б Дл Л Прг Пкомб О М3 2100-1450 Дверь стальная обычного исполнения, остекленная, двупольная, левая, с порогом не более 14 мм, основная створка не менее 900 мм	2100х1450	2030х1300	Окрашенная	Да	Распашная	0	2	2	2	2	0	8	уплотнение в притворах, с доводчиком и фурнитурой
Д-11	ГОСТ Р 57327-2016	ДПСО 02 2100-1450 л EIWS30 Дверь противопожарная дымогазонепроницаемая стальная, остекленная с заполнением EIW30, двупольная, левая, с порогом не более 14 мм, основная створка не менее 900 мм, предел огнестойкости по потере несущей способности 30 мин	2100х1450	2030х1300	Окрашенная	Да	Распашная	0	2	2	2	2	0	8	EI30 уплотнение в притворах, с доводчиком и фурнитурой
Д-12	ГОСТ Р 57327-2016	ДПСО 02 2100-1400 л EIWS30 Дверь противопожарная дымогазонепроницаемая стальная, остекленная с заполнением EIW30, двупольная, левая, с порогом не более 14 мм, основная створка не менее 900 мм, предел огнестойкости по потере несущей способности 30 мин	2100х1400	2030х1250	Окрашенная	Да	Распашная	0	1	1	1	1	0	4	EI30 уплотнение в притворах, с доводчиком и фурнитурой
Д-13	ГОСТ Р 57327-2016	ДПСО 02 2100-1460 л EIWS30 Дверь противопожарная дымогазонепроницаемая стальная, остекленная с заполнением EIW30, двупольная, левая, с порогом не более 14 мм, основная створка не менее 900 мм, предел огнестойкости по потере несущей способности 30 мин	2100х1460	2030х1310	Окрашенная	Да	Распашная	0	3	3	3	3	0	12	EI30 уплотнение в притворах, с доводчиком и фурнитурой
Д-14	ГОСТ Р 57327-2016	ДПСО 02 2100-1600 л EIWS30 Дверь противопожарная дымогазонепроницаемая стальная, остекленная с заполнением EIW30, двупольная, левая, с порогом не более 14 мм, основная створка не менее 900 мм, предел огнестойкости по потере несущей способности 30 мин	2100х1600	2030х1450	Окрашенная	Да	Распашная	0	6	6	6	6	0	24	EI30 уплотнение в притворах, с доводчиком и фурнитурой
Д-15	ГОСТ 31173-2016	ДСВ В Ол Л Прг Н Пкомб М3 У3 2100-1140 Дверь стальная обычного исполнения, глухая, однопольная, левая, с порогом	2100х1140	2030х990	Окрашенная	Да	Распашная	0	22	25	25	25	0	97	с замком для открывания с двух сторон
Д-16	ГОСТ 31173-2016	ДСВ В Ол Пр Прг Н Пкомб М3 У3 2100-1140 Дверь стальная обычного исполнения, глухая, однопольная, правая, с порогом	2100х1140	2030х990	Окрашенная	Да	Распашная	0	15	12	12	12	0	51	с замком для открывания с двух сторон
ДН-1	ГОСТ Р 57327-2016	ДПС 01 2220-1140 л EI30 Дверь противопожарная стальная глухая, однопольная, левая, с порогом, предел огнестойкости по потере несущей способности 30 мин	2220х1140	2150х990	Окрашенная RAL 7016	Да	Распашная	0	4	0	0	0	0	4	EI30 уплотнение в притворах, с доводчиком и фурнитурой, с замком для открывания с двух сторон
ДН-2	ГОСТ 31173-2016	ДСН А Ол Прг Л Н 2220х1140 Дверь стальная глухая, однопольная, левая, с порогом	2220х1140	2150х990	Окрашенная RAL 7016	Да	Распашная	0	4	0	0	0	0	4	уплотнение в притворах, с доводчиком и фурнитурой, с замком для открывания с двух сторон
ДН-3	ГОСТ 31173-2016	ДСН А Дл Прг Л Н 2220х1300 Дверь стальная глухая, двупольная, основная створка не менее 900 мм, левая, с порогом	2220х1300	2150х1150	Окрашенная RAL 7016	Да	Распашная	0	1	0	0	0	0	1	уплотнение в притворах, с доводчиком и фурнитурой
ДН-4	ГОСТ 31173-2016	ДПС 01 2100х1200 пр EI30 Дверь противопожарная стальная глухая, однопольная, правая, с порогом, предел огнестойкости по потере несущей способности 30 мин	2100х1200	2030х1050	Окрашенная RAL 7016	Да	Распашная	0	0	0	0	0	2	2	EI30 уплотнение в притворах, с доводчиком и фурнитурой, с замком для открывания с двух сторон
ДН-5	ГОСТ 31173-2016	ДПН А Ол Пр Прг Н 1850-1140 Дверь наружная стальная глухая, однопольная, правая, с порогом, с открыванием наружу	1850х1140	1780х980	Окрашенная	Да	Распашная	3	0	0	0	0	0	3	уплотнение в притворах, с доводчиком и фурнитурой
													Всего	238	

Схемы дверных блоков

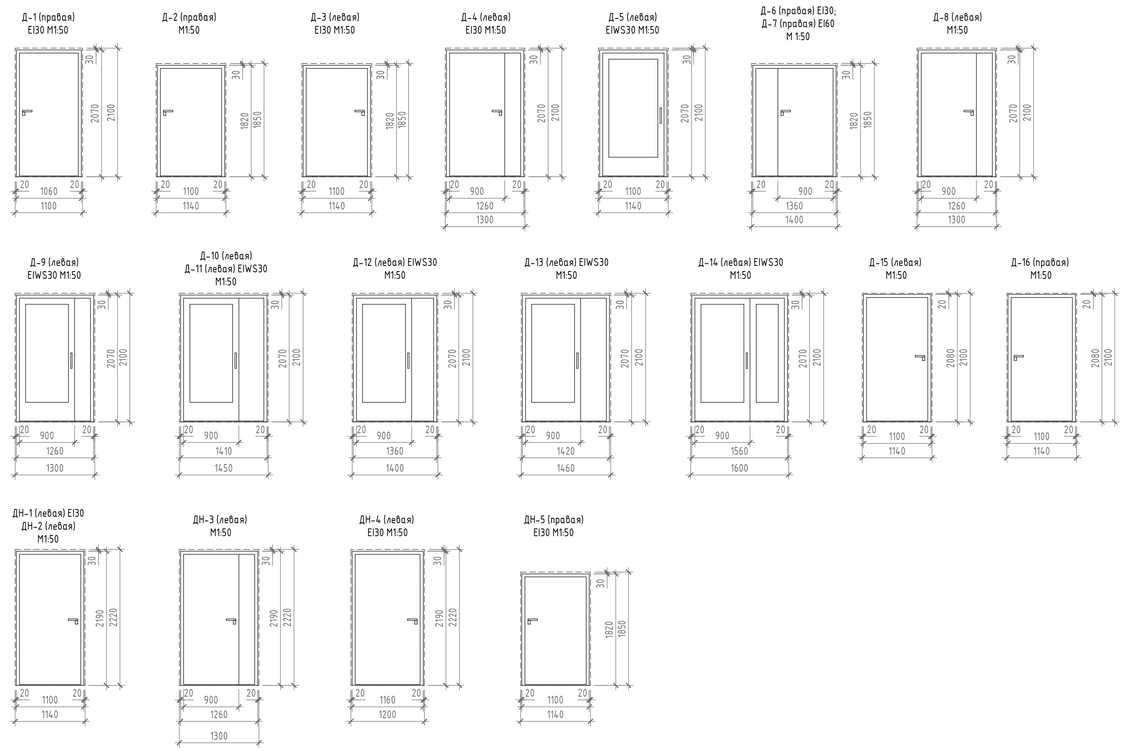

Спецификация проемов

Марка	Размер проема, HxB мм	Кол.	Отметка низа от ур.ч.п.
01	1400 x 1850 (h)	1	-3,330
02	1140 x 1850 (h)	1	-3,330
03	1300 x 2100 (h)	1	-2,730
04	1100 x 2100 (h)	2	-2,130
05	1140 x 1850 (h)	1	-2,730
06	1300 x 2100 (h)	1	-2,730
07	1400 x 1850 (h)	5	-2,130
08	1140 x 1850 (h)	2	-2,130
09	1140 x 2220 (h)	8	-1,170
10	1300 x 2220 (h)	1	-1,170
11	1300 x 2100 (h)	2	0,000
11.1	1460 x 2100 (h)	3	0,000
11.2	1400 x 2100 (h)	1	0,000
11.3	1600 x 2100 (h)	6	0,000
12	1140 x 2100 (h)	15	0,000
12.1	1140 x 2100 (h)	1	-1,050
13	1140 x 2100 (h)	23	0,000
14	1450 x 2100 (h)	4	0,000
15	1300 x 2100 (h)	2	+3,150
15.1	1600 x 2100 (h)	6	+3,150
15.2	1460 x 2100 (h)	3	+3,150
15.3	1400 x 2100 (h)	1	+3,150
16	1140 x 2100 (h)	12	+3,150
17	1140 x 2100 (h)	25	+3,150
18	1450 x 2100 (h)	4	+3,150
19	1300 x 2100 (h)	2	+6,300
19.1	1600 x 2100 (h)	6	+6,300
19.2	1460 x 2100 (h)	3	+6,300
19.3	1400 x 2100 (h)	1	+6,300

Спецификация проемов

Марка	Размер проема, HxB мм	Кол.	Отметка низа от ур.ч.п.
20	1140 x 2100 (h)	12	+6,300
21	1140 x 2100 (h)	25	+6,300
22	1450 x 2100 (h)	4	+6,300
23	1300 x 2100 (h)	2	+9,450
23.1	1600 x 2100 (h)	6	+9,450
23.2	1460 x 2100 (h)	3	+9,450
23.3	1400 x 2100 (h)	1	+9,450
24	1140 x 2100 (h)	12	+9,450
25	1140 x 2100 (h)	25	+9,450
26	1450 x 2100 (h)	4	+9,450
27	1200 x 2100 (h)	2	+13,880
38	1030 x 2210 (h)	5	-1.120
39	1330 x 2210 (h)	3	-1.120
40	1030 x 2210 (h)	5	-0.070
41	1330 x 2210 (h)	2	-0.070
42	1030 x 2210 (h)	5	+3.080
43	1330 x 2210 (h)	2	+3.080
44	1030 x 2210 (h)	5	+6.230
45	1330 x 2210 (h)	2	+6.230
46	1030 x 2210 (h)	5	+9.380
47	1330 x 2210 (h)	2	+9.380
50	1230 x 1850 (h)	1	-2,130
51	1170 x 2100 (h)	1	0,000

Спецификация проемов

Марка	Размер проема, HxB мм	Кол.	Отметка низа от ур.ч.п.
28	2870x1860	9	0,000
28	2870x1860	21	0,000
<вариантны>	<вариантны>	53	+0,750
<вариантны>	<вариантны>	11	+0,750
29	1950x1160	2	+0,750
31	2870x1860	10	+3,150
31	2870x1860	25	+3,150
<вариантны>	<вариантны>	61	+3,900
<вариантны>	<вариантны>	6	+3,900
33	2870x1860	10	+6,300
33	2870x1860	24	+6,300
<вариантны>	<вариантны>	61	+7,050
<вариантны>	<вариантны>	6	+7,050
35	2870x1860	10	+9,450
35	2870x1860	23	+9,450
<вариантны>	<вариантны>	61	+10,200
<вариантны>	<вариантны>	6	+10,200
37	1070x1500	2	+15,280

1. Данный лист рассматривать совместно с отделочными планами этажей, см. листы 4, 6, 8, 10, 12, 14, 16, 18, 20, 22.
2. Высота дверных проемов дана от уровня чистого пола, высота порогов дверей не должна превышать 14 мм.
3. Фирму-Изготовителя и отделку дверных блоков определяет Заказчик.
4. Фирму-Изготовителя доводчиков и фурнитуры определяет заказчик.
5. Дверные блоки на путях эвакуации должны быть выполнены с приспособлениями для самозакрывания и с уплотнением в притворах.
6. Остекление дверных блоков на путях эвакуации выполнить армированным стеклом.

Согласовано

Взам. инв. №

Подп. и дата

Инв. № подл.

						ПР-9-1-2-АР
3	-	Нов.	045		09.26	Жилой комплекс №1 с проездом №1 от проезда №6 до ул. №6 с проездом №2 от проезда №6 до ул. №6, проездом №6 от ул. Кокколевская до проезда №2 по адресу: Санкт-Петербург, внутригородское муниципальное образование поселок Шушары, территория Пулковское, Кокколевская улица, участок 13, кадастровый номер 78:42:1850206:4327
Изм.	Кол.уч.	Лист	№док.	Подп.	Дата	
Разработал		Качко			04.26	Жилой комплекс1. Корпус 2 — Стадия: Р; Лист: 45; Листов:
Проверил		Малышев			04.26	
Н.Контр		Гуйдов			04.26	Спецификация заполнения элементов дверных проемов — ООО "МИР"

Формат А1 594 x 841

Спецификация витражей

Марка	Обозначение	Кол.	Наименование
В-9	витраж индивидуального изготовления	1	В А С ВК 2650-12835 К Витраж из алюминиевых полых профилей, с одинарным стеклом (закаленное стекло «Триплекс», прозрачное), с заполнением в межэтажном пространстве (закаленное стекло) обратнокрашенное RAL 7016 с уличной стороны, в вент. Клапаном и защитным козырьком, комбинированным открыванием В А С ВК 2650-12905 К Витраж из алюминиевых полых профилей, с одинарным стеклом (закаленное стекло «Триплекс», прозрачное), с заполнением в межэтажном пространстве (закаленное стекло) обратнокрашенное RAL 7016 с уличной стороны, в вент. Клапаном и защитным козырьком, комбинированным открыванием
В-16	витраж индивидуального изготовления	1	В А С ВК 2490-12835 К Витраж из алюминиевых полых профилей, с одинарным стеклом (закаленное стекло «Триплекс», прозрачное), с заполнением в межэтажном пространстве (закаленное стекло) обратнокрашенное RAL 7016 с уличной стороны, в вент. Клапаном и защитным козырьком, комбинированным открыванием
В-17	витраж индивидуального изготовления	1	В А С ВК 2710-9365 К Витраж из алюминиевых полых профилей, с одинарным стеклом (закаленное стекло «Триплекс», прозрачное), с заполнением в межэтажном пространстве (закаленное стекло) обратнокрашенное RAL 7016 с уличной стороны, в вент. Клапаном и защитным козырьком, комбинированным открыванием
В-18	витраж индивидуального изготовления	1	В А С ВК 5790-12835 К Витраж из алюминиевых полых профилей, с одинарным стеклом (закаленное стекло «Триплекс», прозрачное), с заполнением в межэтажном пространстве (закаленное стекло) обратнокрашенное RAL 7016 с уличной стороны, в вент. Клапаном и защитным козырьком, комбинированным открыванием
В-20	витраж индивидуального изготовления	2	В А С ВК 2920-12835 К Витраж из алюминиевых полых профилей, с одинарным стеклом (закаленное стекло «Триплекс», прозрачное), с заполнением в межэтажном пространстве (закаленное стекло) обратнокрашенное RAL 7016 с уличной стороны, в вент. Клапаном и защитным козырьком, комбинированным открыванием
В-21	витраж индивидуального изготовления	1	В(Д) АК СПО ДВ 3050-2630 РП Витраж из алюминиевых комбинированных профилей с теплоизоляционной вставкой, с однокамерным стеклопакетом, класс по приведенному сопротивлению теплопередаче Б2, с дверным блоком двупольным (оба полотна «активные»), распашным, с устройством самозакрывания, с открыванием наружу, правого исполнения. Высота порога не более 14 мм. Ширина проема не менее 1200 мм
В-22	витраж индивидуального изготовления	3	В А С ВК 3380-2210-12485(h) К Витраж из алюминиевых полых профилей, с одинарным стеклом (закаленное стекло «Триплекс», прозрачное), с заполнением в межэтажном пространстве (закаленное стекло) обратнокрашенное RAL 7016 с уличной стороны, в вент. Клапаном и защитным козырьком, комбинированным открыванием
В-23	витраж индивидуального изготовления	1	В А С ВК 6240-12835 К Витраж из алюминиевых полых профилей, с одинарным стеклом (закаленное стекло «Триплекс», прозрачное), с заполнением в межэтажном пространстве (закаленное стекло) обратнокрашенное RAL 7016 с уличной стороны, в вент. Клапаном и защитным козырьком, комбинированным открыванием
В-24	витраж индивидуального изготовления	1	В(Д) АК СПО ДВ 5080-2750-3360 РП Витраж из алюминиевых комбинированных профилей с теплоизоляционной вставкой, с однокамерным стеклопакетом, класс по приведенному сопротивлению теплопередаче Б2, с дверным блоком двупольным (оба полотна «активные»), распашным, с устройством самозакрывания, с открыванием наружу, правого исполнения) Высота порога не более 14 мм. Ширина проема не менее 1200 мм
В-25	витраж индивидуального изготовления	1	В А С ВК 3610-1760-12485(h) К Витраж из алюминиевых полых профилей, с одинарным стеклом (закаленное стекло «Триплекс», прозрачное), с заполнением в межэтажном пространстве (закаленное стекло) обратнокрашенное RAL 7016 с уличной стороны, в вент. Клапаном и защитным козырьком, комбинированным открыванием
В-26	витраж индивидуального изготовления	3	В А С ВК 3670-12835 К Витраж из алюминиевых полых профилей, с одинарным стеклом (закаленное стекло «Триплекс», прозрачное), с заполнением в межэтажном пространстве (закаленное стекло) обратнокрашенное RAL 7016 с уличной стороны, в вент. Клапаном и защитным козырьком, комбинированным открыванием
В-28	витраж индивидуального изготовления	1	В А С ВК 6710-12835 К Витраж из алюминиевых полых профилей, с одинарным стеклом (закаленное стекло «Триплекс», прозрачное), с заполнением в межэтажном пространстве (закаленное стекло) обратнокрашенное RAL 7016 с уличной стороны, в вент. Клапаном и защитным козырьком, комбинированным открыванием
В-29	витраж индивидуального изготовления	1	В А С ВК 4085-1775-12485(h) К Витраж из алюминиевых полых профилей, с одинарным стеклом (закаленное стекло «Триплекс», прозрачное), с заполнением в межэтажном пространстве (закаленное стекло) обратнокрашенное RAL 7016 с уличной стороны, в вент. Клапаном и защитным козырьком, комбинированным открыванием
В-30	витраж индивидуального изготовления	1	В А С ВК 4050-9365 К Витраж из алюминиевых полых профилей, с одинарным стеклом (закаленное стекло «Триплекс», прозрачное), с заполнением в межэтажном пространстве (закаленное стекло) обратнокрашенное RAL 7016 с уличной стороны, в вент. Клапаном и защитным козырьком, комбинированным открыванием
В-31	витраж индивидуального изготовления	1	В(Д) АК СПО ДВ 4800-2750-3360 РП Витраж из алюминиевых комбинированных профилей с теплоизоляционной вставкой, с однокамерным стеклопакетом, класс по приведенному сопротивлению теплопередаче Б2, с дверным блоком двупольным (оба полотна «активные»), распашным, с устройством самозакрывания, с открыванием наружу, правого исполнения) Высота порога не более 14 мм. Ширина проема не менее 1200 мм
В-32	витраж индивидуального изготовления	4	В(Д) АК СПО ДВ 4800-2750-3360 РП Витраж из алюминиевых комбинированных профилей с теплоизоляционной вставкой, с однокамерным стеклопакетом, класс по приведенному сопротивлению теплопередаче Б2, с дверным блоком двупольным (оба полотна «активные»), распашным, с устройством самозакрывания, с открыванием наружу, правого исполнения) Высота порога не более 14 мм. Ширина проема не менее 1200 мм
В-33	витраж индивидуального изготовления	1	В А С ВК 5810-12835 К Витраж из алюминиевых полых профилей, с одинарным стеклом (закаленное стекло «Триплекс», прозрачное), с заполнением в межэтажном пространстве (закаленное стекло) обратнокрашенное RAL 7016 с уличной стороны, в вент. Клапаном и защитным козырьком, комбинированным открыванием
В-34	витраж индивидуального изготовления	1	В(Д) АК СПО ДВ 5950-2750-3360 РП Витраж из алюминиевых комбинированных профилей с теплоизоляционной вставкой, с однокамерным стеклопакетом, класс по приведенному сопротивлению теплопередаче Б2, с дверным блоком двупольным (оба полотна «активные»), распашным, с устройством самозакрывания, с открыванием наружу, правого исполнения) Высота порога не более 14 мм. Ширина проема не менее 1200 мм
В-35	витраж индивидуального изготовления	2	В А С ВК 6700-2210-12485(h) К Витраж из алюминиевых полых профилей, с одинарным стеклом (закаленное стекло «Триплекс», прозрачное), с заполнением в межэтажном пространстве (закаленное стекло) обратнокрашенное RAL 7016 с уличной стороны, в вент. Клапаном и защитным козырьком, комбинированным открыванием
В-37	витраж индивидуального изготовления	1	В А С ВК 6770-2210-12485(h) К Витраж из алюминиевых полых профилей, с одинарным стеклом (закаленное стекло «Триплекс», прозрачное), с заполнением в межэтажном пространстве (закаленное стекло) обратнокрашенное RAL 7016 с уличной стороны, в вент. Клапаном и защитным козырьком, комбинированным открыванием
В-38	витраж индивидуального изготовления	1	В АК СПО 1300-10160 К Витраж из алюминиевых комбинированных профилей с теплоизоляционной вставкой, с однокамерным стеклопакетом, класс по приведенному сопротивлению теплопередаче Б2, с открыванием вверх
В-39	витраж индивидуального изготовления	6	В АК СПО 2600-9700 К Витраж из алюминиевых комбинированных профилей с теплоизоляционной вставкой, с однокамерным стеклопакетом, класс по приведенному сопротивлению теплопередаче Б2, с открыванием вверх
В-40	витраж индивидуального изготовления	2	В А С ВК 5810-12835 К Витраж из алюминиевых полых профилей, с одинарным стеклом (закаленное стекло «Триплекс», прозрачное), с заполнением в межэтажном пространстве (закаленное стекло) обратнокрашенное RAL 7016 с уличной стороны, в вент. Клапаном и защитным козырьком, комбинированным открыванием
В-41	витраж индивидуального изготовления	5	В(Д) АК СПО ДВ 4600-2630 РП Витраж из алюминиевых комбинированных профилей с теплоизоляционной вставкой, с однокамерным стеклопакетом, класс по приведенному сопротивлению теплопередаче Б2, с дверным блоком двупольным (оба полотна «активные»), распашным, с устройством самозакрывания, с открыванием наружу, правого исполнения. Высота порога не более 14 мм. Ширина проема не менее 1200 мм
В-43	витраж индивидуального изготовления	1	В(Д) АК СПО ДВ 5670-2630 РП Витраж из алюминиевых комбинированных профилей с теплоизоляционной вставкой, с однокамерным стеклопакетом, класс по приведенному сопротивлению теплопередаче Б2, с дверным блоком двупольным (оба полотна «активные»), распашным, с устройством самозакрывания, с открыванием наружу, правого исполнения. Высота порога не более 14 мм. Ширина проема не менее 1200 мм
В-44	витраж индивидуального изготовления	1	В А С ВК 5820-9365 К Витраж из алюминиевых полых профилей, с одинарным стеклом (закаленное стекло «Триплекс», прозрачное), с заполнением в межэтажном пространстве (закаленное стекло) обратнокрашенное RAL 7016 с уличной стороны, в вент. Клапаном и защитным козырьком, комбинированным открыванием

Условные обозначения:
ВК- вент.клапан;
В - витраж;
В(Д) - витраж с дверным блоком;
АК - алюминиевые комбинированные профили
с термоизоляционной вставкой;
А - алюминиевые полые профили;
СПО - однокамерный стеклопакет;
С - одинарное стекло;
ДВ - двупольный дверной блок;
Р - распашное открывание;
К - комбинированное открывание;
П - правого исполнения;
1995х1560 - высота, ширина

Примечание:
1. Данный лист рассматривать совместно с маркировочными схемами фасадов. Маркировочные схемы фасадов см. листы 32-35 раздела АР. Данный лист рассматривать совместно с маркировочными схемами фасадов. Маркировочные схемы фасадов см. листы 36-39 раздела АР.
2. Данный лист выполнен как задание на разработку витражных конструкций и не является заказной спецификацией. Данный лист выполнен как задание на разработку витражных конструкций и не является заказной спецификацией.
3. Толщина профилей показана условно. Профили, детали и узлы крепления определяет фирма-разработчик комплекта КМД. Размеры согласовать с Заказчиком и Ген.проектировщиком. Толщина профилей показана условно. Профили, детали и узлы крепления определяет фирма-разработчик комплекта КМД. Размеры согласовать с Заказчиком и Ген.проектировщиком. определяет фирма-разработчик комплекта КМД. Размеры согласовать с Заказчиком и Ген.проектировщиком.
4. Допускается изменение конструктивного исполнения профилей (А) по рекомендации фирмы-изготовителя и по согласованию с Заказчиком. Допускается изменение конструктивного исполнения профилей (А) по рекомендации фирмы-изготовителя и по согласованию с Заказчиком. по рекомендации фирмы-изготовителя и по согласованию с Заказчиком.
5. Цвет наружных профилей витражных конструкций выполнить по каталогу RAL 7016. Окончательный цвет выбирает Генпроектировщик по согласованию с Заказчиком. Цвет наружных профилей витражных конструкций выполнить по каталогу RAL 7016. Окончательный цвет выбирает Генпроектировщик по согласованию с Заказчиком. 6. Витражные конструкции должны иметь сертификат соответствия на применение в жилищном строительстве. Витражные конструкции должны иметь сертификат соответствия на применение в жилищном строительстве.
7. * Указанные габариты подлежат уточнению с натурным замером проемов и с учетом необходимых зазоров. * Указанные габариты подлежат уточнению с натурным замером проемов и с учетом необходимых зазоров.
8. Перед заказом витражных конструкций необходимо произвести контрольные замеры по месту. Перед заказом витражных конструкций необходимо произвести контрольные замеры по месту.
9. Схемы витражных конструкций даны со стороны фасада. Схемы витражных конструкций даны со стороны фасада.
10. Средний ригель витражей, расположенный на растоянии не менее 1,25м от уровня ж/б плиты, рассчитать на горизонтальную нагрузку не менее 0,3кН/м (СП 20.13330.2011). Средний ригель витражей, расположенный на растоянии не менее 1,25м от уровня ж/б плиты, рассчитать на горизонтальную нагрузку не менее 0,3кН/м (СП 20.13330.2011).
11. В витражах остекления балконов, лоджий предусмотреть с противоположных сторон наружные козырьки AERECO AEMM и телескопические каналы по типу AERECO AEA для проветривания В витражах остекления балконов, лоджий предусмотреть с противоположных сторон наружные козырьки AERECO AEMM и телескопические каналы по типу AERECO AEA для проветривания (два комплекта на балкон, лоджию). Растановку клапанов, защитных козырьков, телескопических каналов смотреть в разделе ОВ.
12. Обе створки двупольных дверей во входных группах являються "активными", в них следует предусмотреть устройства самозакрывания с координацией последовательного закрывания Обе створки двупольных дверей во входных группах являються "активными", в них следует предусмотреть устройства самозакрывания с координацией последовательного закрывания полотен. При необходимости оснащения дверей устройствами типа "Антипаника" указаные устройства должны быть установлены на оба полотна двери. Данное решение должно быть согласовано с Заказчиком и Ген.проектировщиком.
13. Функцию ограждения на высоте не менее 1,2 м с обеспечением устойчивости при горизонтальных нагрузках 30 кг/м.п выполняет профиль остекления. Функцию ограждения на высоте не менее 1,2 м с обеспечением устойчивости при горизонтальных нагрузках 30 кг/м.п выполняет профиль остекления.

Согласовано

Взам. инв. №

Подп. и дата

Инв. № подл.

						ПР-9-1-2-АР			
3	-	Нов.	045		09.26	Жилой комплекс №1 с проездом №1 от проезда №6 до ул. №6 с проездом №2 от проезда №6 до ул. №6, проездом №6 от ул. Кокколевская до проезда №2 по адресу: Санкт-Петербург, Внутригородское муниципальное образование поселок Шушары, территория Пулковское, Кокколевская улица, участок 13, кадастровый номер 78:42:1850206:4327			
Изм.	Кол.уч.	Лист	№док.	Подп.	Дата				
Разработал		Качко			04.26	Жилой комплекс1. Корпус 2	Стадия	Лист	Листов
Проверил		Малышев			04.26		Р	46	
Н.Контр		Гуйдов			04.26	Спецификация заполнения витражных конструкций	ООО "МИР"		

Формат А1 594 х 841

СТН1.
Техническое подполье с отм. -1,210 до -2,130(-2,830)

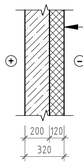

1. Пенополистирол ППС 35 - 120мм
2. Оклеечная гидроизоляция в 2 слоя по битумному праймеру
3. Монолитный железобетон, см. КЖ

СТН2.
Цоколь с отм. -0,440 до -0,900

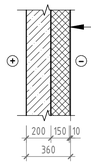

1. Многослойная система фасадного утепления Caparol (Caparol) (или аналог) :
мозаичная штукатурка - 5мм;
армирующий состав Caparol с армирующей сеткой - 5 мм
2. Теплоизоляция - пенополистирол КНАУФ
Терм@ ФАСАД - 150мм (обрамление проемов мин. плита)
3. Клеевой состав
4. Монолитный железобетон, см. КЖ

СТН2*.
Цоколь с отм. -0,440 до -1,210

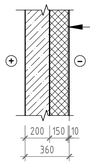

1. Многослойная система фасадного утепления Caparol (Caparol) (или аналог) :
мозаичная штукатурка - 5мм;
армирующий состав Caparol с армирующей сеткой - 5 мм
2. Теплоизоляция - пенополистирол КНАУФ
Терм@ ФАСАД - 150мм (обрамление проемов мин. плита)
3. Клеевой состав
4. Оклеечная гидроизоляция в 2 слоя по битумному праймеру
5. Монолитный железобетон, см. КЖ

СТН3.
1-4 этаж

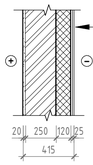

1. Облицовочная клинкерная плитка фасадная (вес не более 40кг/м2) с заполнением швов составом Weber Vetonit Prof (или аналог) - 10мм,
на клее Weber Vetonit Ultra (или аналог) - 5мм,
штукатурный слой Weber.therm S -100 (Weber.therm S -100 Winter при t° от +5 до -10°) (или аналог),
армированная щелочестойкой сеткой - 10-12мм
2. Утеплитель - минераловатная плита ROCKWOOL ФАСАД БАТТС Экстра (или аналог) - 120мм
3. Кирпич керамический поризованный пустотелый 2.1NF/150/1,4/25 ГОСТ 530-2012 - 250мм
4. гипсовая штукатурка, выравнивание поверхности - 20мм

СТН4.
Наружные стены 1-4 этаж, стены лоджий

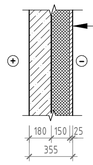

1. Облицовочная клинкерная плитка фасадная (вес не более 40кг/м2) с заполнением швов составом Weber Vetonit Prof (или аналог) - 10мм,
на клее Weber Vetonit Ultra (или аналог) - 5мм,
штукатурный слой Weber.therm S -100 (Weber.therm S -100 Winter при t° от +5 до -10°) (или аналог),
армированная щелочестойкой сеткой - 10-12мм
2. Утеплитель - минераловатная плита ROCKWOOL ФАСАД БАТТС Экстра (или аналог) - 150мм
3. Монолитный железобетон - 180мм

СТН4*.
Наружные стены 1-4 этаж, стены лоджий

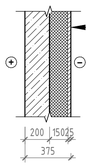

1. Облицовочная клинкерная плитка фасадная (вес не более 40кг/м2) с заполнением швов составом Weber Vetonit Prof (или аналог) - 10мм,
на клее Weber Vetonit Ultra (или аналог) - 5мм,
штукатурный слой Weber.therm S -100 (Weber.therm S -100 Winter при t° от +5 до -10°) (или аналог),
армированная щелочестойкой сеткой - 10-12мм
2. Утеплитель - минераловатная плита ROCKWOOL ФАСАД БАТТС Экстра (или аналог) - 150мм
3. Монолитный железобетон - 200мм

СТН5.
Наружные стены 1-4 этаж, стены лоджий

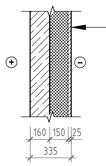

1. Облицовочная клинкерная плитка фасадная (вес не более 40кг/м2) с заполнением швов составом Weber Vetonit Prof (или аналог) - 10мм,
на клее Weber Vetonit Ultra (или аналог) - 5мм,
штукатурный слой Weber.therm S -100 (Weber.therm S -100 Winter при t° от +5 до -10°) (или аналог),
армированная щелочестойкой сеткой - 10-12мм
2. Утеплитель - минераловатная плита ROCKWOOL ФАСАД БАТТС Экстра (или аналог) - 150мм
3. Монолитный железобетон - 160мм

СТН5*.
Наружные стены 1-4 этаж, стены лоджий

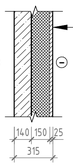

1. Облицовочная клинкерная плитка фасадная (вес не более 40кг/м2) с заполнением швов составом Weber Vetonit Prof (или аналог) - 10мм,
на клее Weber Vetonit Ultra (или аналог) - 5мм,
штукатурный слой Weber.therm S -100 (Weber.therm S -100 Winter при t° от +5 до -10°) (или аналог),
армированная щелочестойкой сеткой - 10-12мм
2. Утеплитель - минераловатная плита ROCKWOOL ФАСАД БАТТС Экстра (или аналог) - 150мм
3. Монолитный железобетон - 140мм

СТН6.
Наружные стены лестничных клеток

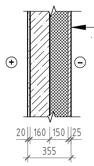

1. Облицовочная клинкерная плитка фасадная (вес не более 40кг/м2) с заполнением швов составом Weber Vetonit Prof (или аналог) - 10мм,
на клее Weber Vetonit Ultra (или аналог) - 5мм,
штукатурный слой Weber.therm S -100 (Weber.therm S -100 Winter при t° от +5 до -10°) (или аналог),
армированная щелочестойкой сеткой - 10-12мм
2. Утеплитель - минераловатная плита ROCKWOOL ФАСАД БАТТС Экстра (или аналог) - 150мм
3. Монолитный железобетон - 160мм
4. Штукатурка фактурная мелкозернистая, грунтовка, выравнивание поверхности - 20мм

СТН6*.
Наружные стены лестничных клеток

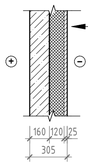

1. Облицовочная клинкерная плитка фасадная (вес не более 40кг/м2) с заполнением швов составом Weber Vetonit Prof (или аналог) - 10мм,
на клее Weber Vetonit Ultra (или аналог) - 5мм,
штукатурный слой Weber.therm S -100 (Weber.therm S -100 Winter при t° от +5 до -10°) (или аналог),
армированная щелочестойкой сеткой - 10-12мм
2. Утеплитель - минераловатная плита ROCKWOOL ФАСАД БАТТС Экстра (или аналог) - 120мм
3. Монолитный железобетон - 160мм

СТН7.
Наружные стены котельных

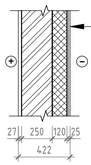

1. Облицовочная клинкерная плитка фасадная (вес не более 40кг/м2) с заполнением швов составом Weber Vetonit Prof (или аналог) - 10мм,
на клее Weber Vetonit Ultra (или аналог) - 5мм,
штукатурный слой Weber.therm S -100 (Weber.therm S -100 Winter при t° от +5 до -10°) (или аналог),
армированная щелочестойкой сеткой - 10-12мм
2. Утеплитель - минераловатная плита ROCKWOOL ФАСАД БАТТС Экстра (или аналог) - 120мм
3. Кирпич керамический поризованный пустотелый 2.1NF/150/1,4/25 ГОСТ 530-2012 - 250мм
4. Звукоизоляционные плиты СТОПЗВУК БП на каркасе из металлического профиля 27 мм, смонтированный через виброшайбы и ленты;
5. Конструкционная стеклоткань Т-13;
6. Сетка заборная сварная оцинкованная 50*100мм d-1,8мм

СТН8.
Наружные стены 1-4 этаж, дополнительная теплоизоляция сан.узла

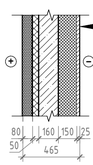

1. Облицовочная клинкерная плитка фасадная (вес не более 40кг/м2) с заполнением швов составом Weber Vetonit Prof (или аналог) - 10мм,
на клее Weber Vetonit Ultra (или аналог) - 5мм,
штукатурный слой Weber.therm S -100 (Weber.therm S -100 Winter при t° от +5 до -10°) (или аналог),
армированная щелочестойкой сеткой - 10-12мм
2. Утеплитель - минераловатная плита ROCKWOOL ФАСАД БАТТС Экстра (или аналог) - 150мм
3. Монолитный железобетон - 160мм
4. Теплоизоляция - минераловатная плита ROCKWOOL ФАСАД ЛАЙТ БАТТС (или аналог) - 50мм
5. Гипсовые гидрофобизированные пазогребневые плиты "Кнауф" (или аналог) - 80 мм

СТН9.
Обстройка вентканалов кровли

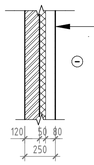

1. Профнастил С8, толщиной 0,5 мм на фальцевой подсистеме (цвет RAL 7016) - 80мм
2. Утеплитель - минераловатная плита ROCKWOOL ФАСАД БАТТС Экстра (или аналог) - 50мм
3. Кирпич керамический полнотелый 1NF/100/2.5/50 - 120мм

СТН10.
Наружные стены лестничных клеток

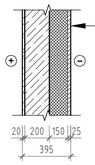

1. Облицовочная клинкерная плитка фасадная (вес не более 40кг/м2) с заполнением швов составом Weber Vetonit Prof (или аналог) - 10мм,
на клее Weber Vetonit Ultra (или аналог) - 5мм,
штукатурный слой Weber.therm S -100 (Weber.therm S -100 Winter при t° от +5 до -10°) (или аналог),
армированная щелочестойкой сеткой - 10-12мм
2. Утеплитель - минераловатная плита ROCKWOOL ФАСАД БАТТС Экстра (или аналог) - 150мм
3. Монолитный железобетон - 200мм
4. Штукатурка фактурная мелкозернистая, грунтовка, выравнивание поверхности - 20мм

СТН10*.
Наружные стены лестничных клеток

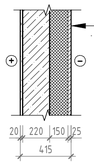

1. Облицовочная клинкерная плитка фасадная (вес не более 40кг/м2) с заполнением швов составом Weber Vetonit Prof (или аналог) - 10мм,
на клее Weber Vetonit Ultra (или аналог) - 5мм,
штукатурный слой Weber.therm S -100 (Weber.therm S -100 Winter при t° от +5 до -10°) (или аналог),
армированная щелочестойкой сеткой - 10-12мм
2. Утеплитель - минераловатная плита ROCKWOOL ФАСАД БАТТС Экстра (или аналог) - 150мм
3. Монолитный железобетон - 220мм
4. Штукатурка фактурная мелкозернистая, грунтовка, выравнивание поверхности - 20мм

СТН11.
Наружные стены 1-4 этаж, стены лоджий

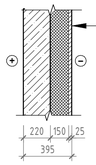

1. Облицовочная клинкерная плитка фасадная (вес не более 40кг/м2) с заполнением швов составом Weber Vetonit Prof (или аналог) - 10мм,
на клее Weber Vetonit Ultra (или аналог) - 5мм,
штукатурный слой Weber.therm S -100 (Weber.therm S -100 Winter при t° от +5 до -10°) (или аналог),
армированная щелочестойкой сеткой - 10-12мм
2. Утеплитель - минераловатная плита ROCKWOOL ФАСАД БАТТС Экстра (или аналог) - 150мм
3. Монолитный железобетон - 220мм

СТН12.
Наружные стены лестничных клеток 1 этаж

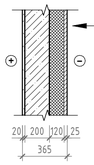

1. Облицовочная клинкерная плитка фасадная (вес не более 40кг/м2) с заполнением швов составом Weber Vetonit Prof (или аналог) - 10мм,
на клее Weber Vetonit Ultra (или аналог) - 5мм,
штукатурный слой Weber.therm S -100 (Weber.therm S -100 Winter при t° от +5 до -10°) (или аналог),
армированная щелочестойкой сеткой - 10-12мм
2. Утеплитель - минераловатная плита ROCKWOOL ФАСАД БАТТС Экстра (или аналог) - 120мм
3. Монолитный железобетон - 200мм
4. Штукатурка фактурная мелкозернистая, грунтовка, выравнивание поверхности - 20мм

СТН12.1
Наружные стены лестничных клеток 1 этаж

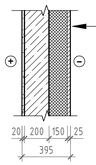

1. Облицовочная клинкерная плитка фасадная (вес не более 40кг/м2) с заполнением швов составом Weber Vetonit Prof (или аналог) - 10мм,
на клее Weber Vetonit Ultra (или аналог) - 5мм,
штукатурный слой Weber.therm S -100 (Weber.therm S -100 Winter при t° от +5 до -10°) (или аналог),
армированная щелочестойкой сеткой - 10-12мм
2. Утеплитель - минераловатная плита ROCKWOOL ФАСАД БАТТС Экстра (или аналог) - 150мм
3. Монолитный железобетон - 200мм
4. Штукатурка фактурная мелкозернистая, грунтовка, выравнивание поверхности - 20мм

СТН12.2.
Наружные стены лестничных клеток 1 этаж

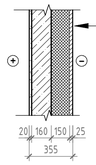

1. Облицовочная клинкерная плитка фасадная (вес не более 40кг/м2) с заполнением швов составом Weber Vetonit Prof (или аналог) - 10мм,
на клее Weber Vetonit Ultra (или аналог) - 5мм,
штукатурный слой Weber.therm S -100 (Weber.therm S -100 Winter при t° от +5 до -10°) (или аналог),
армированная щелочестойкой сеткой - 10-12мм
2. Утеплитель - минераловатная плита ROCKWOOL ФАСАД БАТТС Экстра (или аналог) - 150мм
3. Монолитный железобетон - 160мм
4. Штукатурка фактурная мелкозернистая, грунтовка, выравнивание поверхности - 20мм

СТН13.
Наружные стены

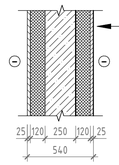

1. Облицовочная клинкерная плитка фасадная (вес не более 40кг/м2) с заполнением швов составом Weber Vetonit Prof (или аналог) - 10мм,
на клее Weber Vetonit Ultra (или аналог) - 5мм,
штукатурный слой Weber.therm S -100 (Weber.therm S -100 Winter при t° от +5 до -10°) (или аналог),
армированная щелочестойкой сеткой - 10-12мм
2. Утеплитель - минераловатная плита ROCKWOOL ФАСАД БАТТС Экстра (или аналог) - 150мм
3. Монолитный железобетон - 250мм
4. Утеплитель - минераловатная плита ROCKWOOL ФАСАД БАТТС Экстра (или аналог) - 150мм
5. Облицовочная клинкерная плитка фасадная (вес не более 40кг/м2) с заполнением швов составом Weber Vetonit Prof (или аналог) - 10мм,
на клее Weber Vetonit Ultra (или аналог) - 5мм,
штукатурный слой Weber.therm S -100 (Weber.therm S -100 Winter при t° от +5 до -10°) (или аналог),
армированная щелочестойкой сеткой - 10-12мм

Изм.2 :
- Типы стен приведены в соответствие с планами

2	-	Нов.	034		08.26	ПР-9-1-2-АР
Изм.	Кол.уч	Лист	№док.	Подп.	Дата	Жилой комплекс №1 с проездом №1 от проезда №6 до ул. №6 с проездом №2 от проезда №6 до ул. №6, проездом №6 от ул. Кокколевская до проезда №2 по адресу: Санкт-Петербург, внутригородское муниципальное образование поселок Шушары, территория Пулковское, Кокколевская улица, участок 13, кадастровый номер 78:42:1850206:4327
Проверил		Малышев				Жилой комплекс1. Корпус 2
						Типы наружных стен

Стадия	Лист	Листов
Р	47	

ООО "МИР"

Согласовано
Взам. инв. №
Подп. и дата
Инв. № подл.

Формат А1 594 x 841

Наименование помещения	Потолок	Площадь, м. кв.	Стены и перегородки	Площадь по бетону, м. кв.	Площадь по кирпичу, м. кв.	Площадь по гипсокартону, м. кв.	Примечания
ИТП и бойлерная техническое помещение	- пленка п/э - мин.плита Rockwool Акустик Баттс - 50мм - подшивной потолок из ГКВЛ в 1 слой по металлическому каркасу - грунтовка - шпатлевка сухими смесями - грунтовка - окраска алкидными красками		- мин.плита Rockwool Акустик Баттс - 50мм - облицовка из ГКВЛ в 1 слой по металлическому каркасу - грунтовка - шпатлевка сухими смесями - грунтовка - окраска алкидными красками				ж/б стены и кирпичные стены отсекаются от конструкций дома посредством установки в них эластичной прокладки Sylomer
Выходы из пространства для прокладки инженерных коммуникаций	- мин.плита Rockwool Фасад Баттс Д Оптима (или аналог) - 150мм - тонкослойная штукатурка - окраска алкидными красками		- мин.плита Rockwool Фасад Баттс Д Оптима (или аналог) - 150/50мм - тонкослойная штукатурка - окраска алкидными красками				
Водомерный узел Насосная	- пленка п/э - мин.плита Rockwool Акустик Баттс - 50мм - подшивной потолок из ГКВЛ в 1 слой по металлическому каркасу - грунтовка - шпатлевка сухими смесями - грунтовка - окраска алкидными красками		- мин.плита Rockwool Акустик Баттс - 50мм - облицовка из ГКВЛ в 1 слой по металлическому каркасу - грунтовка - шпатлевка сухими смесями - грунтовка - окраска алкидными красками				
Помещения для прокладки коммуникаций	- мин.плита Технониколь Техновент стандарт - 50мм		без отделки				
ГРЩ	- мин.плита Rockwool Акустик Баттс - 50мм - подшивной потолок из ГКВЛ в 1 слой по металлическому каркасу - грунтовка - шпатлевка сухими смесями - грунтовка - окраска алкидными красками		Стены из кирпича: - улучшенная штукатурка по сетке - грунтовка - шпатлевка сухими смесями - грунтовка - окраска алкидными красками Стены из монолитного ж/б - грунтовка - штукатурка универсальной сухой штукатурной смесью - грунтовка - окраска алкидными красками				
Отделка наружных стен квартир			- гипсовая штукатурка, выравниване поверхности 20мм				
Лестничные клетки входные зоны, этажные и межэтажные площадки	- штукатурка сухими смесями - грунтовка - шпатлевка сухими смесями -грунтовка - окраска водно-дисперсионными красками (ВДАК) класс пожарной опасности не более КМ2		- выравнивание монолитных стен штукатуркой на гипсовой основе - штукатурка фактурная мелкозернистая				
Котельная	- звукопоглощающие панели Стопзвук БП на металлическом каркасе - 27мм - конструкционная стеклоткань Т-13 - сетка заборная сварная оцинкованная 50х100м Ф-1.8мм		- звукопоглощающие панели Стопзвук БП на металлическом каркасе - 27мм, смонтированный на виброшайбы и ленты - конструкционная стеклоткань Т-13 - сетка заборная сварная оцинкованная 50х100м Ф-1.8мм .				ж/б стены и кирпичные стены отсекаются от конструкций дома посредством установки в них эластичной прокладки Sylomer

Согласовано

Взам. инв. №

Подп. и дата

Инв. № подл.

3	-	Нов.	045		09.26	
Изм.	Кол.уч.	Лист	№док.	Подп.	Дата	
Разработал		Качко			04.26	
Проверил		Малышев			04.26	
Н.Контр		Гуйдов			04.26	

ПР-9-1-2-АР

Жилой комплекс №1 с проездом №1 от проезда №6 до ул. №6 с проездом №2 от проезда №6 до ул. №6, проездом №6 от ул. Кокколевская до проезда №2 по адресу: Санкт-Петербург, внутригородское муниципальное образование поселок Шушары, территория Пулковское, Кокколевская улица, участок 13, кадастровый номер 78:42:1850206:4327

Жилой комплекс1. Корпус 2

Стадия	Лист	Листов
Р	48	

Ведомость отделки

ООО "МИР"

Формат А2 420 х 594

СТВ1
Межсекционная стена (деформационный шов)

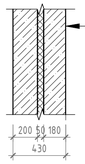

1. Монолитный железобетон - 180мм
2. Пенополистирол ППС 35 (или аналог) - 50мм
3. Монолитный железобетон - 200мм

СТВ1.1
Заполнение монтажного проема в межсекционной стене

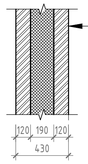

1. Кирпич керамический полнотелый 1NF/100/2,5/50 ГОСТ 530-2012 - 120мм
2. Теплоизоляция - минераловатная плита ROCKWOOL ФАСАД БАТТС Оптима (или аналог) - 190мм
3. Кирпич керамический полнотелый 1NF/100/2,5/50 ГОСТ 530-2012 - 120мм

СТВ1.2
Межсекционная стена (деформационный шов)

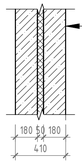

1. Монолитный железобетон - 180мм
2. Пенополистирол ППС 35 (или аналог) - 50мм
3. Монолитный железобетон - 180мм

СТВ1.3
Заполнение монтажного проема в межсекционной стене

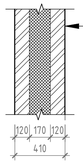

1. Кирпич керамический полнотелый 1NF/100/2,5/50 ГОСТ 530-2012 - 120мм
2. Теплоизоляция - минераловатная плита ROCKWOOL ФАСАД БАТТС Оптима (или аналог) - 170мм
3. Кирпич керамический полнотелый 1NF/100/2,5/50 ГОСТ 530-2012 - 120мм

СТВ2.
Межсекционные стены, межквартирные стены, стены технического подполья.

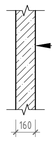

1. Монолитный железобетон - 160мм
* Штукатурка фактурная мелкозернистая, грунтовка, выравнивание поверхности (со стороны ЛК) - 20мм

СТВ3.
Межкомнатные стены, стены технического подполья

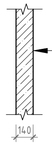

1. Монолитный железобетон - 140мм

СТВ4.
Межкомнатные стены, стены технического подполья

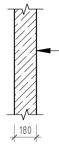

1. Монолитный железобетон - 180мм

СТВ4.1
Деформационный шов (межкомнатные стены)

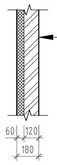

1. Пенополистирол ППС 35 (или аналог) - 60мм
2. Кирпич керамический полнотелый 1NF/100/2,5/50 ГОСТ 530-2012 - 120мм

СТВ5.
Межкомнатные стены, стены технического подполья

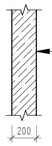

1. Монолитный железобетон - 200мм

СТВ6.
Стены технического подполья

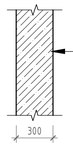

1. Монолитный железобетон - 300мм

СТВ7.
Стены технического подполья

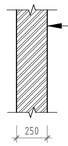

1. Кирпич керамический полнотелый 1NF/100/2,5/50 ГОСТ 530-2012 - 250мм

СТВ8.
Стены ИТП

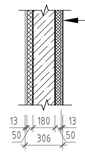

1. Окраска алкидными красками
2. Грунтовка
3. Шпатлевка сухими смесями
4. Грунтовка
5. Облицовка ГКЛВ по металлическому каркасу 1 слой- 12.5мм
6. Звукоизоляция - минераловатные плиты ROCKWOOL Акустик Баттс (или аналог) - 50мм
7. Монолитный железобетон - 180мм
8. Звукоизоляция - минераловатные плиты ROCKWOOL Акустик Баттс (или аналог) - 50мм
8. Облицовка ГКЛВ по металлическому каркасу 1 слой- 12.5мм
9. Грунтовка
10. Шпатлевка сухими смесями
11. Грунтовка
12. Окраска алкидными красками

СТВ8.1
Стены ИТП

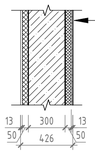

1. Окраска алкидными красками
2. Грунтовка
3. Шпатлевка сухими смесями
4. Грунтовка
5. Облицовка ГКЛВ по металлическому каркасу 1 слой- 12.5мм
6. Звукоизоляция - минераловатные плиты ROCKWOOL Акустик Баттс (или аналог) - 50мм
7. Монолитный железобетон - 300мм
8. Звукоизоляция - минераловатные плиты ROCKWOOL Акустик Баттс (или аналог) - 50мм
8. Облицовка ГКЛВ по металлическому каркасу 1 слой- 12.5мм
9. Грунтовка
10. Шпатлевка сухими смесями
11. Грунтовка
12. Окраска алкидными красками

СТВ9.
Межквартирные стены. Примыкание сан. узла к комнате смежной квартиры

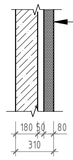

1. Гипсовые гидрофобизированные пазогребневые плиты "Кнауф" (или аналог) - 80мм
2. Воздушный зазор - 50мм
3. Монолитный железобетон - 180мм

СТВ9.1
Заполнение монтажного проема в деформационном шве

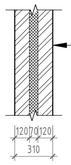

1. Кирпич керамический полнотелый 1NF/100/2,5/50 ГОСТ 530-2012 - 120мм
2. Теплоизоляция - минераловатная плита ROCKWOOL ФАСАД БАТТС Оптима (или аналог) - 70мм
3. Кирпич керамический полнотелый 1NF/100/2,5/50 ГОСТ 530-2012 - 120мм

СТВ10.
Стены между квартирами и входами в техническое подполье с дополнительной теплоизоляцией на 1-ом этаже

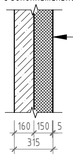

1. Окраска алкидными красками
2. Тонкослойная штукатурка - 5мм
3. Теплоизоляция - минераловатная плита ROCKWOOL ФАСАД БАТТС Оптима (или аналог) - 150мм
4. Монолитный железобетон - 160мм

СТВ10.1
Стены между квартирами и входами в техническое подполье с дополнительной теплоизоляцией на 1-ом этаже

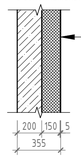

1. Окраска алкидными красками
2. Тонкослойная штукатурка - 5мм
3. Теплоизоляция - минераловатная плита ROCKWOOL ФАСАД БАТТС Оптима (или аналог) - 150мм
4. Монолитный железобетон - 200мм

СТВ11.
Стены ИТП

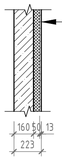

1. Окраска алкидными красками
2. Грунтовка
3. Шпатлевка сухими смесями
4. Грунтовка
5. Облицовка ГКЛВ по металлическому каркасу 1 слой- 12.5мм
6. Звукоизоляция - минераловатные плиты ROCKWOOL Акустик Баттс (или аналог) - 50мм
7. Монолитный железобетон - 160мм

СТВ12.
Межквартирные стены. Примыкание сан. узла к комнате смежной квартиры

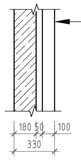

1. Гипсовые гидрофобизированные пазогребневые плиты "Кнауф" (или аналог) -100мм
2. Воздушный зазор - 50мм
3. Монолитный железобетон - 180мм

СТВ13.
Разделительная перегородка в инженерных нишах МОП, обстройка инж. коммуникаций

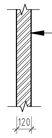

1. Кирпич керамический полнотелый 1NF/100/2,5/50 ГОСТ 530-2012 - 120мм
2. Штукатурка - 20мм

* - для обстроек ниш МОП- штукатурка фактурная мелкозернистая, грунтовка, выравнивание поверхности

СТВ14.
Межквартирные стены. Примыкание сан. узла к сан.узлу смежной квартиры

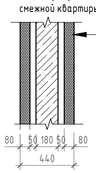

1. Гипсовые гидрофобизированные пазогребневые плиты "Кнауф" (или аналог) - 80мм
2. Воздушный зазор - 50мм
3. Монолитный железобетон - 180мм
4. Воздушный зазор - 50мм
5.Гипсовые гидрофобизированные пазогребневые плиты "Кнауф" (или аналог) - 80мм

СТВ14.1
Заполнение монтажного проема в деформационном шве

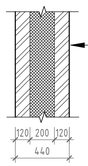

1. Кирпич керамический полнотелый 1NF/100/2,5/50 ГОСТ 530-2012 - 120мм
2. Теплоизоляция - минераловатная плита ROCKWOOL ФАСАД БАТТС Оптима (или аналог) - 200мм
3. Кирпич керамический полнотелый 1NF/100/2,5/50 ГОСТ 530-2012 - 120мм

СТВ15.
Стены между квартирами и входами в техническое подполье с дополнительной теплоизоляцией на 1-ом этаже

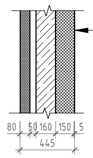

1. Окраска алкидными красками
2. Тонкослойная штукатурка - 5мм
3. Теплоизоляция - минераловатная плита ROCKWOOL ФАСАД БАТТС Оптима (или аналог) - 150мм
4. Монолитный железобетон - 160мм
5. Воздушный зазор - 50мм
6. Гипсовые гидрофобизированные пазогребневые плиты "Кнауф" (или аналог) - 80мм

СТВ16.
Стены крышных котельных

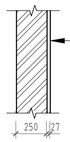

1. Сетка заборная сварная оцинкованная 50*100мм d-1.8мм
2. Конструкционная стеклоткань Т-13
3. Звукоизоляционные плиты СТОПЗВУК БП на каркасе из металлического профиля 27мм, смонтированный через виброшайбы и ленты
4.Кирпич керамический поризованный пустотелый
2.1NF/150/1.4/25 ГОСТ 530-2012 - 250мм

СТВ17.
Стены между входами в техническое подполье с дополнительной теплоизоляцией на 1-ом этаже

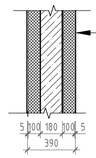

1. Окраска алкидными красками
2. Тонкослойная штукатурка - 5мм
3. Теплоизоляция - минераловатная плита ROCKWOOL ФАСАД БАТТС Оптима (или аналог) - 100мм
4. Монолитный железобетон - 180мм
5. Теплоизоляция - минераловатная плита ROCKWOOL ФАСАД БАТТС Оптима (или аналог) - 100мм
6. Тонкослойная штукатурка - 5мм
7. Окраска алкидными красками

СТВ18.
Стены между квартирами и входами в техническое подполье с дополнительной теплоизоляцией на 1-ом этаже

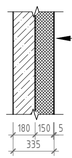

1. Окраска алкидными красками
2. Тонкослойная штукатурка - 5мм
3. Теплоизоляция - минераловатная плита ROCKWOOL ФАСАД БАТТС Оптима (или аналог) - 150мм
4. Монолитный железобетон - 180мм

СТВ19.
Стены между квартирами и входами в техническое подполье с дополнительной теплоизоляцией на 1-ом этаже

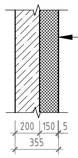

1. Окраска алкидными красками
2. Тонкослойная штукатурка - 5мм
3. Теплоизоляция - минераловатная плита ROCKWOOL ФАСАД БАТТС Оптима (или аналог) - 150мм
4. Монолитный железобетон - 200мм

СТВ20.
Межквартирные стены. Примыкание сан. узла к комнате смежной квартиры

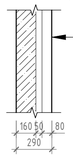

1. Гипсовые гидрофобизированные пазогребневые плиты "Кнауф" (или аналог) - 80мм
2. Воздушный зазор - 50мм
3. Монолитный железобетон - 160мм

ПРГ1.
Межкомнатные перегородки

1. Гипсовые пазогребневые плиты "Кнауф" (или аналог) - 80 мм

ПРГ2.
Перегородки сан.узлов

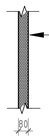

1. Гипсовые гидрофобизированные пазогребневые плиты "Кнауф" (или аналог) - 80 мм

ПРГ3.
Перегородки сан.узлов, примыкание к комнате

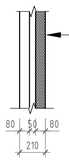

1. Гипсовые гидрофобизированные пазогребневые плиты со стороны сан.узла "Кнауф" (или аналог) - 80 мм
2. Воздушный зазор - 50мм
3. Гипсовые пазогребневые плиты "Кнауф" (или аналог) - 80 мм

ПРГ4.
Перегородки сан.узлов

1. Гипсовые пазогребневые плиты "Кнауф" (или аналог) - 100 мм

ПРГ5.
Перегородки сан.узлов

1. Гипсовые гидрофобизированные пазогребневые плиты "Кнауф" (или аналог) - 100 мм

ПРГ6.
Перегородки зашивки инженерных ниш в МОП



1. Штукатурка фактурная мелкозернистая
2. ГКЛВ (ГКЛО для ниш ЭО и СС) в 1 слой - 12,5мм
3. Металлический каркас ПС75 - 75 мм

Изм.2 :
- Типы стен приведены в соответствие с планами

						ПР-9-1-2-АР			
2	-	Нов.	034		08.26	Жилой комплекс №1 с проездом №1 от проезда №6 до ул. №6 с проездом №2 от проезда №6 до ул. №6, проездом №6 от ул. Кокколевская до проезда №2 по адресу: Санкт-Петербург, внутригородское муниципальное образование поселок Шушары, территория Пулковское, Кокколевская улица, участок 13, кадастровый номер 78:42:1850206:4327			
Изм.	Кол.уч.	Лист	№док.	Подп.	Дата				
Разработал		Качко			04.26	Жилой комплекс1. Корпус 2	Стадия	Лист	Листов
Проверил		Малышев			04.26		Р	49	
Н.Контр		Гуйдов			04.26	Типы внутренних стен	ООО "МИР"		

Согласовано

Взам. инв. №

Подп. и дата

Инв. № подл.

Формат А1 594 x 841

ЭКСПЛИКАЦИЯ ПОЛОВ

наименование помещений	Тип пола	Схема пола	Данные элементов пола	Площадь, $м^2$	Примечание
			Жилые этажи 1-4 этаж		
Гостиная, Кухня, Прихожая, Кухня-столовая, Спальня	1	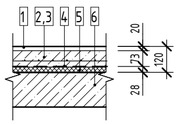	1.Чистовая отделка пола (выполняется собственником) - 20мм 2.Стяжка из цементно-песчаного раствора М200 с добавлением фиброволокна и пластификатора армированная сеткой 4/100/100 - 75мм 3.Система "Теплый пол": крепление трубы пласт. хомутами 5.0*200мм к арматурной сетке 4/100/100. Под сеткой подставки 5мм. 4.Пленка полиэтиленовая 200мкн в два слоя 5.Плиты из минеральной плиты Флор Батс - 25мм 6.Ж/б плита перекрытия (см. раздел КЖ)	6703,10	
Ванная, Сан.узлы	2	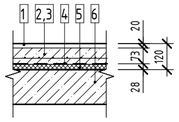	1.Чистовая отделка пола (выполняется собственником) - 20мм 2.Стяжка из цементно-песчаного раствора М200 с добавлением фиброволокна и пластификатора армированная сеткой 4/100/100- 75мм 3.Пленка полиэтиленовая 200мкн в два слоя 4.Плиты из минеральной плиты Флор Батс - 25мм 5.Гидроизоляция обмазочная с заводом на стены 300мм 6.Ж/б плита перекрытия (см. раздел КЖ)	905,52	
Балконы, лоджии	3	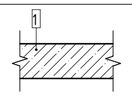	Без отделки 1. Ж/Б плита перекрытия (см. раздел КЖ)	774,20	
Балконы, лоджии	3*	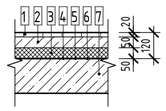	1.Чистовая отделка пола (выполняется собственником) - 20мм 2.Стяжка из цементно-песчаного раствора М200 с добавлением фиброволокна и пластификатора армированная сеткой 4/100/100 - 50мм 3.Плиты теплоизоляционные LOGICPIR PROF ф/ф (λБ=0,023Вт/(м*К)) - 50мм 4.Клей-пена LOGICPIR - 6мм 5.Рулонная самоклеящаяся гидро-пароизоляция Техноэласт Барьер (БО) "Технониколь" -1,5мм 6.Праймер битумный эмульсионный Технониколь N04, либо аналог 7.Ж/б плита перекрытия (см. раздел КЖ)	16,23	
ГРЩ	4	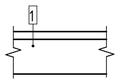	1.Съемный металлический пол (см. раздел КЖ)	28,52	
Этажная площадка (межквартирный коридор)	5	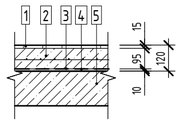	1.Керамическая плитка на клею - 15мм 2.Стяжка из цементно-песчаного раствора М200 с добавлением фиброволокна и пластификатора армированная сеткой 4/100/100 - 95мм 3.Пленка полиэтиленовая 200мкн 4.Теплоизоляция по типу "Изолон" - 10мм 5.Ж/б плита (см. раздел КЖ)	1320,39	
Межэтажные площадки и марши ЛК	6	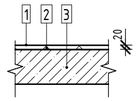	1. Покрытие наливное эпоксидное двухкомпонентное (класс пожарной безопасности КМ3) 2. Ровнитель (для площадок) - 20мм 3. Ж/б плита (см. раздел КЖ)	183,72	
Входные тамбуры	7	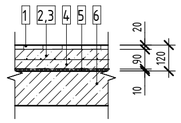	1.Керамическая плитка антискользящая на клею - 20мм 2.Стяжка из цементно-песчаного раствора М200 с добавлением фиброволокна и пластификатора армированная сеткой 4/100/100 - 50мм 3.Пленка полиэтиленовая 200мкн в два слоя 4.Изоляция "Изолон" - 10мм 5.Оклеечная гидроизоляция 6. Ж/б плита перекрытия (см. раздел КЖ)	98,63	

ЭКСПЛИКАЦИЯ ПОЛОВ

наименование помещений	Тип пола	Схема пола	Данные элементов пола	Площадь, $м^2$	Примечание
		Техническое подполье			
Помещения для прокладки коммуникаций	8	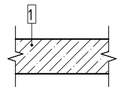	1.Без отделки, монолитная железобетонная плита фундамента. В приямках выполнить гидроизоляцию.	2189,43	
Насосная, ИТП, Бойлерная, Водомерный узел	9	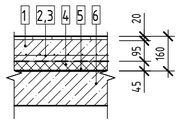	1.Керамическая плитка на клею - 20мм 2.Обмазочная гидроизоляция без заведения на стены 3.Монолитная армированная ж/б плита по уклону 80-100мм 4.Пленка полиэтиленовая 200мкн 5.Плиты Шумостоп К2 - 40мм 6.Гидроизоляция с заведением на стены на 170мм * 7.Ж/б плита фундамента (см. раздел КЖ)	141,52	
		Крышная котельная			
Котельная	10	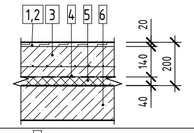	1.Керамическая плитка на клею - 20мм 2.Обмазочная гидроизоляция с заведением на стены на 150мм 3.Монолитная армированная ж/б плита по уклону - 140 мм 4.Пленка полиэтиленовая 200мкн 5.Плиты Шумостоп К2 - 40мм 6.Звуко-гидроизоляция Шуманет - 100 Гидро, завести на стены на 300мм 7.Ж/б плита фундамента (см. раздел КЖ)	22,57	
Выход на кровлю	11	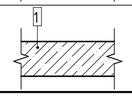	Без отделки 1. Ж/б плита (см. раздел КЖ)	3,42	

Согласовано

Взам. инв. №

Подп. и дата

Инв. № подл.

3	-	Нов.	045		09.26	ПР-9-1-2-АР Жилой комплекс №1 с проездом №1 от проезда №6 до ул. №6 с проездом №2 от проезда №6 до ул. №6, проездом №6 от ул. Кокколевская до проезда №2 по адресу: Санкт-Петербург, внутригородское муниципальное образование поселок Шушары, территория Пулковское, Кокколевская улица, участок 13, кадастровый номер 78:42:1850206:4327
Изм.	Кол.уч.	Лист	№док.	Подп.	Дата	
Разработал		Качко			04.26	Жилой комплекс1. Корпус 2 — Стадия: Р; Лист: 50; Листов:
Проверил		Малышев			04.26	
Н.Контр		Гуйдов			04.26	Типы полов — ООО "МИР"

Формат А2 420 x 594

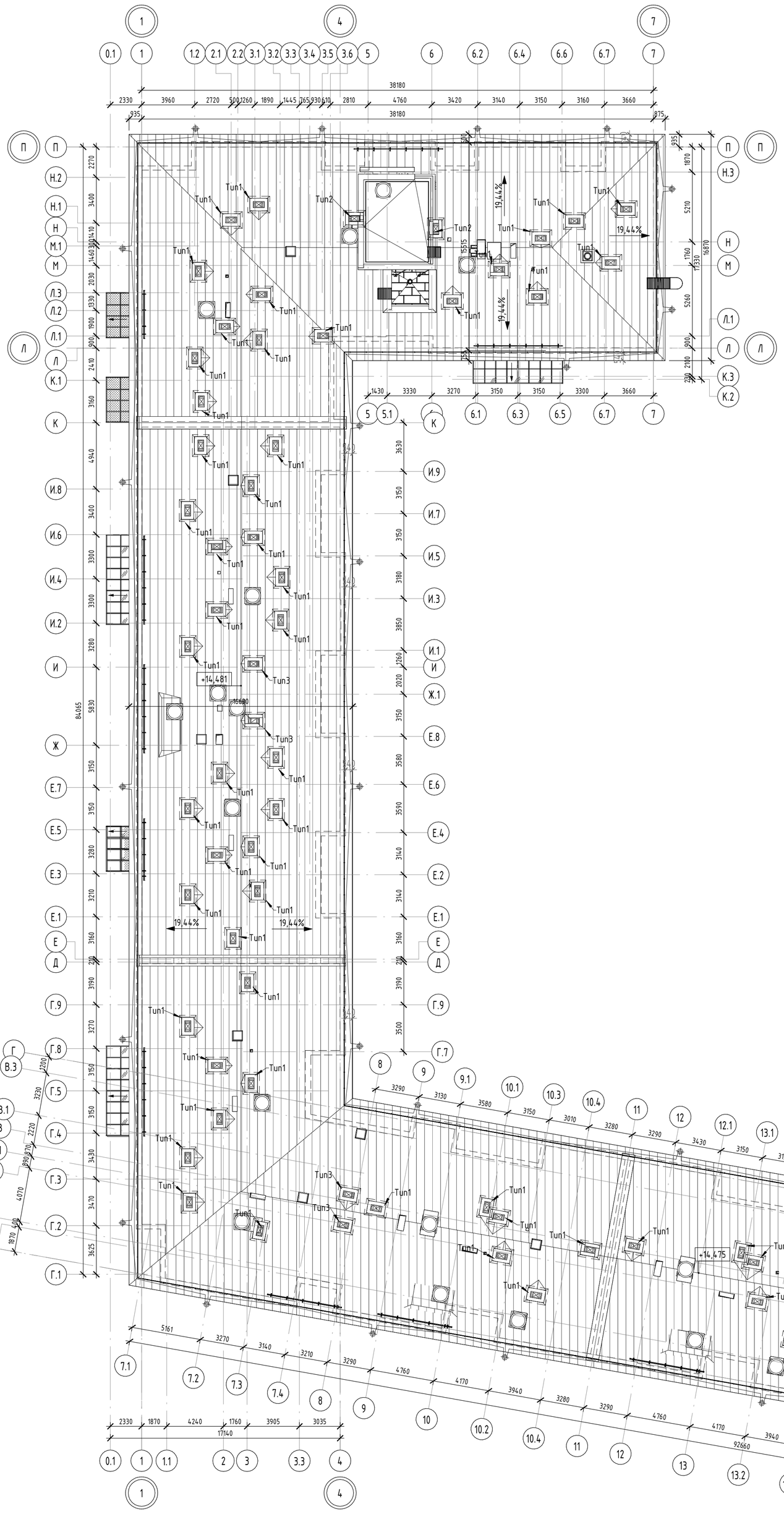

Тип 1

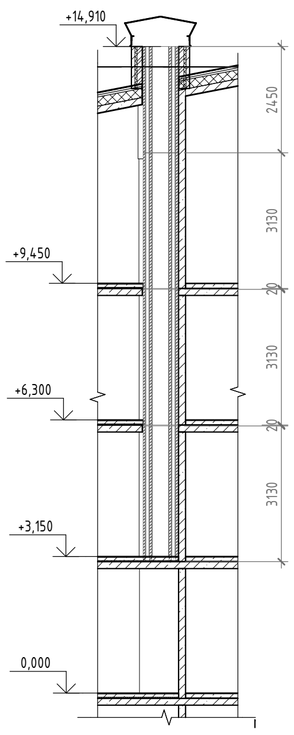

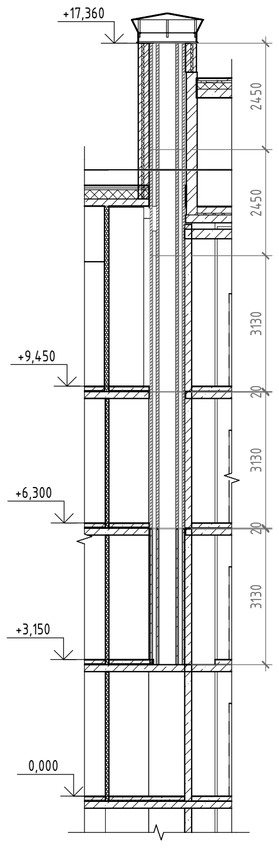

Тип 3

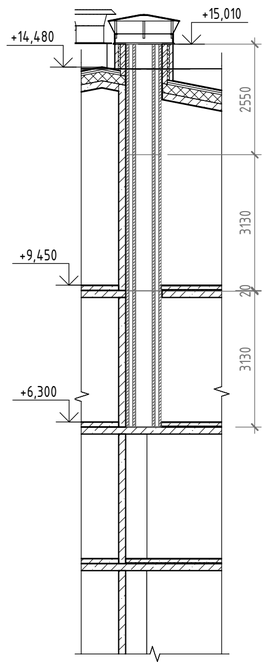

Варианты установки вентблоков

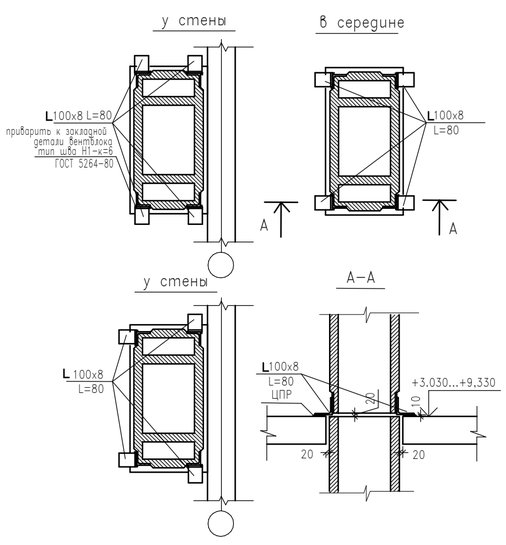

СПЕЦИФИКАЦИЯ Ж/Б ВЕНТБЛОКОВ

Эскиз	Обозначение	Наименование	Количество, шт				Прим
			2 эт.	3 эт.	4 эт.	Всего	
	серия ИИ 02-04 (СПбЗНИИЭП)	БВ 31.5-1н (L=3130, 800x400)	69	73		142	
		БВ 31.5-1нв (L=3130, 800x400)			73	73	
		БВ 25,5-1нв (L=2550, 800x400)			71	71	
		БВ 25,5-1нв (L=2550, 800x400)			4	4	

Изм.	Кол.уч.	Лист	№док.	Подп.	Дата	ПР-9-1-2-АР		
3	-	Нов.	045		09.26	Жилой комплекс №1 с проездом №1 от проезда №6 до ул. №6 с проездом №2 от проезда №6 до ул. №6, проездом №6 от ул. Кокколевская до проезда №2 по адресу: Санкт-Петербург, внутригородское муниципальное образование поселок Шушары, территория Пулковское, Кокколевская улица, участок 13, кадастровый номер 78:42:1850206:4327		
Разработал		Качко			04.26	Жилой комплекс1. Корпус 2	Стадия	Лист	Листов
Проверил		Малышев			04.26		Р	51	
Н.Контр		Гуйдов			04.26	Схема вентблоков. Спецификация вентблоков	ООО "МИР"		

Согласовано

Взам. инв. №

Подп. и дата

Инв. № подл.

Формат А1 841 x 594

Экспликация отверстий цоколя. Корпус 2

Поз. на плане	Наименование	Отметка низа отв.	Кол-во	Примечание
ВК1	Отв. 500x200(h)	-500	12	
ВК2	Отв. 500x200(h)	-840	2	
ВК3	Отв. 500x200(h)	-1775	2	
ВК4	Отв. 200x200(h)	-680	1	
ВК5	Отв. 200x200(h)	-660	5	
ВК6	Отв. 200x200(h)	-600	1	
ВК7	Отв. 200x200(h)	-840	1	
ВК8	Отв. 200x200(h)	-580	1	
ВК9	Отв. 800x200(h)	-600	1	
ВК10	Отв. 300x120x400(h)	-900	8	Полив.кран
ОВ1	Отв. 410x310(h)	-800	52	Продухи
ОВ2	Отв. 200x200(h)	-550	3	
ОВ3	Отв. 200x150(h)	-700	6	
ОВ4	Отв. 400x300(h)	-650	2	
ОВ5	Отв. 650x250(h)	-650	1	
ОВ6	Отв. 500x300(h)	-650	1	
ОВ7	Отв. 1300x300(h)	-1050	3	
ОВ8	Отв. 450x250(h)	-950	5	
ОВ9	Отв. 450x250(h)	-700	3	
ОВ10	Отв. 450x250(h)	-1000	1	
ОВ11	Отв. 250x150(h)	-700	13	
ОВ12	Отв. 250x150(h)	-1000	1	
ОВ13	Отв. 900x300(h)	-1000	1	
ОВ14	Отв. 750x300(h)	-1100	1	
ОВ15	Отв. 750x300(h)	-1700	2	
ОВ16	Отв. 250x150(h)	-1700	3	
ОВ17	Отв.350x350(h)	-700	1	
ОВ18	Отв.450x250(h)	-1050	1	
ОВ19	Отв.400x300(h)	-900	1	
ОВ20	Отв.800x300(h)	-1800	2	
ОВ21	Отв.200x150(h)	-950	2	
ОВ22	Отв.500x300(h)	-1000	1	
ОВ23	Отв.1200x300(h)	-1800	3	
ОВ24	Отв. 200x150(h)	-450	1	
ТС1	Отв. 650x350(h)	-660	2	
ЭОМ1	Отв. 350x550(h)	-830	3	
ЭОМ2	Отв. 350x550(h)	-1880	1	
ЭОМ3	Отв. 500x550(h)	-1880	1	
ЭОМ4	Отв. 500x550(h)	-830	3	
ЭОМ5	Отв. 700x550(h)	-830	4	
ЭОМ6	Отв. 900x550(h)	-830	3	

Согласовано

Взам. инв. №

Подп. и дата

Инв. № подл.

Изм.	Кол.уч.	Лист	№док.	Подп.	Дата
3	-	Нов.	045		09.26

ПР-9-1-2-АР

Жилой комплекс №1 с проездом №1 от проезда №6 до ул. №6 с проездом №2 от проезда №6 до ул. №6, проездом №6 от ул. Кокколевская до проезда №2 по адресу: Санкт-Петербург, внутригородское муниципальное образование поселок Шушары, территория Пулковское, Кокколевская улица, участок 13, кадастровый номер 78:42:1850206:4327

Разработал	Качко		04.26
Проверил	Малышев		04.26
Н.Контр	Гуйдов		04.26

Жилой комплекс1. Корпус 2

Стадия	Лист	Листов
Р	52	

Спецификация отверстий

ООО "МИР"

Формат А4 297 x 210